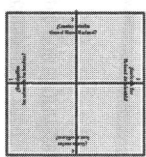


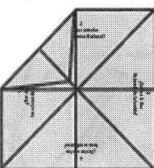


# Dobla y Desdobla



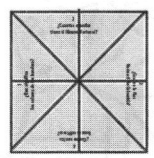
1.

1. Toma la hoja de la página 15  
dóblala y desdóblala



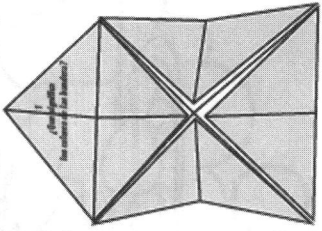
2.

2. La misma hoja dóblala  
horizontalmente hasta  
que se vean los pliegues



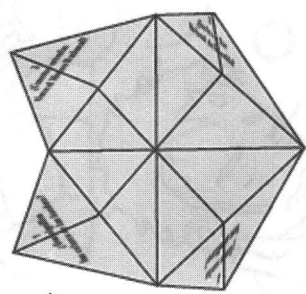
3.

3. Teniendo la hoja totalmente abierta,  
dóblala en diagonal en ambas esquinas,  
ábrala nuevamente.




4.

4. Teniendo todos los pliegues  
visibles, dobla desde las esquinas  
hacia el centro de la hoja




5.

5. Finalmente voltear la hoja y volver a doblar  
las esquinas hacia el centro, metiendo los  
dedos en los huecos que quedan y la jugar!



# Resuelve las siguientes operaciones

En cada cuadro encontrarás la respuesta a las operaciones que realizaste las cuales deberás dibujar en la casilla correspondiente de la página 2.




46	44	122	26
28	70	10	60
20	74	31	35
17	82	8	9
39	18	84	40



# Cruzadas

De acuerdo con el número de letras de cada palabra encontrarás en que casilla va cada una de ellas.



## 4 LETRAS

VIDA  
KFIR  
PAÍS

## 5 LETRAS

OBRAR  
PISTA  
AÉREA  
VOLAR  
HIMNO  
ARPIA

## 6 LETRAS

MIRAGE  
ESCODO  
PATRIA  
LAOREL  
ARMADA  
CÓNDOR

## 7 LETRAS

GENERAL  
CAPITÁN  
BANDERA  
SÍMBOLO  
EMBLEMA  
LEALTAD

## 8 LETRAS

PABELLÓN  
NACIONAL  
RESPETAR  
DEFENDER  
PROTEGER

## 9 LETRAS

BOEING 707  
MILITARES



...buscando estar a salvo...

haciendo caso a lo que decía ese papel que cayó del cielo eso es lo que tanto quiero...

Quiero compartir con mi familia, comer la comida de mi mamá, celebrar mi cumpleaños, jugar con mis amigos.

Está escampando, tengo sueño... tengo un sueño.. quiero ser profesor, igualítico que el profesor Antonio.



COMENTA CON TOS PAPTOS O PROFESORES  
SI EL CUENTO ES UN SUEÑO O UNA REALIDAD