


 <b>FUERZA AÉREA COLOMBIANA</b> <b>INFORME ESTADO DE RESULTADOS</b>		Código:	GA-JEAD-FR-017
		Versión N°:	7
		Vigencia:	7/05/2021
<b>FUERZA AÉREA COLOMBIANA</b>			
<b>DEL 01 DE ENERO AL 30 DE NOVIEMBRE</b>			
Código Contable	Cuentas	2022	2021
	<b>INGRESOS OPERACIONALES</b>	<b>1.517.634.278.275,37</b>	<b>1.460.342.951.117,97</b>
41	<b>Ingresos Fiscales</b>	<b>1.906.809.176,65</b>	<b>2.141.327.567,70</b>
4110	No tributarios	1.906.809.176,65	2.141.327.567,70
4195	Devoluciones y Descuentos (DB)	0,00	0,00
42	<b>Venta de Bienes</b>	<b>0,00</b>	<b>0,00</b>
4210	Bienes Comercializados	0,00	0,00
4295	Devoluciones y Descuentos (DB)	0,00	0,00
43	<b>Venta de Servicios</b>	<b>29.186.900.041,68</b>	<b>27.314.704.314,27</b>
4305	Servicios Educativos	14.537.981.335,75	12.336.654.422,27
4330	Servicios de Transporte	1.467.612.523,72	1.144.300.042,00
4360	Servicios de Documentación e Identificación	51.222.078,31	52.435.822,17
4390	Otros Servicios	13.991.340.204,90	13.792.147.891,83
4395	Devoluciones, Rebajas y Descuentos en venta de servicios (DB)	-761.256.101,00	-10.833.864,00
44	<b>Transferencias</b>	<b>125.219.990.677,54</b>	<b>40.205.324.105,65</b>
4428	Otras Transferencias	125.219.990.677,54	40.205.324.105,65
47	<b>Operaciones Interinstitucionales</b>	<b>1.366.807.136.984,89</b>	<b>1.393.255.356.657,81</b>
4705	Fondos recibidos	1.349.935.072.782,34	1.378.133.435.230,23
4720	Operaciones de Enlace	0,00	5.935.178,77
4722	Operaciones Sin Flujo de efectivo	16.872.064.202,55	15.115.986.248,81
57	<b>Operaciones Interinstitucionales</b>	<b>5.486.558.605,39</b>	<b>2.573.761.527,46</b>
5705	Fondos entregados	0,00	0,00
5720	Operaciones de enlace	5.486.558.605,39	2.573.653.521,46
5722	Operaciones Sin Flujo de Efectivo	0,00	108.006,00
	<b>EXCEDENTE (DEFICIT) BRUTO</b>	<b>1.517.634.278.275,37</b>	<b>1.460.342.951.117,97</b>
5	<b>GASTOS</b>	<b>1.864.971.820.025,32</b>	<b>1.771.939.396.970,71</b>
51	<b>De Administración</b>	<b>1.602.414.468.583,33</b>	<b>1.480.732.683.517,79</b>
5101	Sueldos y salarios	257.502.129.374,28	241.170.990.500,05
5102	Contribuciones imputadas	52.646.439.394,96	47.031.591.804,88
5103	Contribuciones efectivas	31.702.572.372,46	29.737.167.623,17
5104	Aportes sobre la nómina	12.437.849.800,00	11.622.638.930,00
5107	Prestaciones Sociales	300.380.140.578,20	271.243.872.831,08
5108	Gastos de Personal Diversos	5.896.498.523,28	14.052.969.777,93
5111	Generales	935.696.098.348,99	860.675.705.027,50
5120	Impuestos contribuciones y tasas	6.152.740.191,16	5.197.747.023,18
53	<b>Deterioro, Depreciaciones, Amortizaciones y Provisiones</b>	<b>246.913.120.019,03</b>	<b>261.694.223.443,16</b>
5347	Deterioro cuentas por cobrar	0,00	136.573,16
5350	Deterioro de Inventarios	0,00	0,00
5351	Deterioro de Propiedades, Planta y Equipo	0,00	0,00
5357	Deterioro de Activos Intangibles	0,00	0,00
5360	Depreciaciones de Propiedades, Planta y Equipo	241.525.239.651,54	254.646.730.992,91
5366	Amortizaciones de Activos Intangibles	5.387.880.367,49	7.047.355.877,09
5369	Provisión Por Garantías	0,00	0,00
5373	Provisiones Diversas	0,00	0,00
54	<b>Transferencias y Subvenciones</b>	<b>15.644.231.422,96</b>	<b>29.512.490.009,76</b>
5423	Otras Transferencias	14.884.269.361,76	24.396.853.030,92
5424	Subvenciones	759.962.061,20	5.115.636.978,84
	<b>EXCEDENTE (DEFICIT) OPERACIONAL</b>	<b>-347.337.541.749,95</b>	<b>-311.596.445.852,74</b>
48	<b>Otros Ingresos</b>	<b>254.375.810.211,59</b>	<b>308.424.727.567,90</b>
4802	Financieros	181.294.206,68	96.659.400,70
4806	Ajuste por diferencia en cambio	22.582.580.127,76	6.158.630.324,70
4808	Ingresos Diversos	231.611.935.877,15	300.966.663.648,73
4830	Reversión de las Pérdidas por Deterioro de Valor	0,00	1.202.774.193,77
58	<b>Otros Gastos</b>	<b>68.820.397.483,80</b>	<b>40.092.446.768,02</b>
5802	Comisiones	78.850.208,85	65.973.585,51
5803	Ajuste por diferencia en cambio	16.543.663.923,80	0,00
5804	Financieros	4.638.768,00	0,00
5816	Pérdidas por Actualización de Inventarios	0,00	0,00
5890	Gastos Diversos	52.142.505.211,43	39.981.333.773,16
5893	Devoluciones y Descuentos Ingresos Fiscales (DB) (De Ingresos Periodos Contables Anteriores)	7.821.975,00	0,00
5895	Descuentos en Venta de Servicios	42.917.396,72	45.139.409,35
	<b>EXCEDENTE (DEFICIT) DEL EJERCICIO</b>	<b>-161.782.129.022,16</b>	<b>-43.264.165.052,86</b>

El Estado de Resultados se encuentra balanceado con los saldos de transferencias tomados de la herramienta de apoyo SAP, el cual incluye el movimiento de SCUN.

  
 Capitán **DIANA ALEXANDRA HERNANDEZ RINCON**  
 Contador FAC TP. No. 172166-T  
 C.C.No. 1.016.006.895

  
 Mayor **JHON JAVIER CARDONA LONDONO**  
 Director Financiero FAC  
 C.C. 18.670.476

  
 General **LUIS CARLOS CEBALGA AVENDAÑO**  
 Comandante Fuerza Aérea Colombiana  
 C.C.No. 16.787.453  
 (Adjunto certificación)

  
 CR Cortés O.  
 Vo.Bo. JEADA

  
 BG Barrera  
 Vo.Bo. COBAF

  
 MG Silva  
 Vo.Bo. JEMFA

Presentado 22/12/2022