



DEPARTAMENTO Cundinamarca  
MUNICIPIO Bogotá  
ENTIDAD Fuerza Aérea Colombiana  
CODIGO 1110000  
FECHA DE CORTE: 31/08/2022  
PERIODO DE MOVIMIENTO: 1 de Julio al 31 de Agosto 2022

CGN2015\_001\_SALDOS\_Y\_MOVIMIENTOS\_CONVERGENCIA

Valores en pesos

FUERZA AEREA

CODIGO CONTABLE	NOMBRE	SALDO INICIAL	Débito	Crédito	SALDO FINAL	SALDO FINAL CORRIENTE	SALDO FINAL NO CORRIENTE
1.5.10.12	Semovientes	0,00	0,00	0,00	0,00	0,00	0,00
1.5.10.30	Equipos de comunicación y computación	0,00	0,00	0,00	0,00	0,00	0,00
1.5.10.34	Elementos de Protección y Seguridad Personal	0,00	0,00	0,00	0,00	0,00	0,00
1.5.10.36	Equipo de transporte	0,00	0,00	0,00	0,00	0,00	0,00
1.5.10.37	Mueble y Enseres	0,00	0,00	0,00	0,00	0,00	0,00
1.5.10.39	Material Didáctico	0,00	0,00	0,00	0,00	0,00	0,00
1.5.10.41	Maquinaria y elementos de ferretería	0,00	0,00	0,00	0,00	0,00	0,00
1.5.10.42	Productos agropecuarios, de silvicultura, avicultura y pesca	0,00	0,00	0,00	0,00	0,00	0,00
1.5.10.61	Materiales médico - quirúrgicos	0,00	0,00	0,00	0,00	0,00	0,00
1.5.10.90	Otras mercancías en existencia	0,00	0,00	0,00	0,00	0,00	0,00
1.5.10.98	Bienes declarados a favor de la nación	0,00	0,00	0,00	0,00	0,00	0,00
1.5.12	MATERIAS PRIMAS	0,00	0,00	0,00	0,00	0,00	0,00
1.5.12.01	Materias Primas	0,00	0,00	0,00	0,00	0,00	0,00
1.5.14	MATERIALES Y SUMINISTROS	1.314.002.922.764,91	203.991.487.381,83	196.761.337.715,81	1.321.233.072.430,93	1.321.233.072.430,93	0,00
1.5.14.01	Envases y empaques	0,00	0,00	0,00	0,00	0,00	0,00
1.5.14.02	Materiales para la producción de bienes	0,00	0,00	0,00	0,00	0,00	0,00
1.5.14.03	Medicamentos	34.579.613,73	62.075.614,92	86.702.687,61	9.952.541,04	9.952.541,04	0,00
1.5.14.04	Materiales médico - quirúrgicos	185.941.238,25	42.822.776,44	103.286.891,64	125.477.123,05	125.477.123,05	0,00
1.5.14.05	Materiales reactivos y de laboratorio	252.399.348,88	198.891.303,89	135.862.408,81	315.428.243,96	315.428.243,96	0,00
1.5.14.06	Materiales odontológico	0,00	630.204,00	630.204,00	0,00	0,00	0,00
1.5.14.07	Materiales para imagenología	0,00	0,00	0,00	0,00	0,00	0,00
1.5.14.08	Viveres y rancho	126.414.050,22	558.785.057,82	583.016.986,68	102.182.121,36	102.182.121,36	0,00
1.5.14.09	Repuestos	1.146.834.824.236,95	99.174.555.872,93	96.753.622.175,73	1.149.255.757.934,15	1.149.255.757.934,15	0,00
1.5.14.15	Materiales para Educación	0,00	0,00	0,00	0,00	0,00	0,00
1.5.14.16	Elementos para la prestación de servicios de documentación e identificación	0,00	0,00	0,00	0,00	0,00	0,00
1.5.14.17	Elementos y accesorios de aseo	787.956.835,73	148.576.323,99	204.441.553,95	732.091.605,77	732.091.605,77	0,00
1.5.14.19	Banco de componentes anatómicos y de sangre	0,00	0,00	0,00	0,00	0,00	0,00
1.5.14.20	Moldes y Troqueles	0,00	0,00	0,00	0,00	0,00	0,00
1.5.14.21	Dotación a trabajadores	1.698.218.276,27	5.643.292.793,40	5.781.662.958,00	1.559.848.111,67	1.559.848.111,67	0,00
1.5.14.22	Ropa hospitalaria y quirúrgica	283.908.722,17	7.605.334,68	172.501.136,42	119.012.920,43	119.012.920,43	0,00
1.5.14.23	Combustibles y lubricantes	20.885.415.747,05	74.157.545.390,89	73.639.383.064,81	21.403.578.073,13	21.403.578.073,13	0,00
1.5.14.24	Elementos y materiales para construcción	11.098.286.678,55	2.704.212.754,65	2.826.089.412,24	10.976.410.020,96	10.976.410.020,96	0,00
1.5.14.25	Equipo de alojamiento y campaña	16.212.719.253,43	11.411.607.558,12	7.010.830.453,89	20.613.496.357,66	20.613.496.357,66	0,00
1.5.14.26	Municiones y explosivos	110.868.270.920,87	9.049.462.826,02	8.554.670.871,85	111.363.062.875,04	111.363.062.875,04	0,00
1.5.14.90	Otros materiales y suministros	4.733.987.842,81	831.423.570,08	908.636.910,18	4.656.774.502,71	4.656.774.502,71	0,00
1.5.25	EN TRÁNSITO	246.129.795,86	103.109.073,20	327.751.258,88	21.487.610,18	21.487.610,18	0,00
1.5.25.37	Materiales para la prestación de servicios	0,00	51.554.536,60	51.554.536,60	0,00	0,00	0,00
1.5.25.90	Otros inventarios en tránsito	246.129.795,86	51.554.536,60	276.196.722,28	21.487.610,18	21.487.610,18	0,00
1.5.30	EN PODER DE TERCEROS	1.711.892.776,04	159.734.131,20	122.659.855,27	1.748.967.051,97	1.748.967.051,97	0,00
1.5.30.42	Repuestos, equipos féreos y otros	1.711.892.776,04	159.734.131,20	122.659.855,27	1.748.967.051,97	1.748.967.051,97	0,00
1.5.30.90	Otros inventarios en poder de terceros	0,00	0,00	0,00	0,00	0,00	0,00
1.6	PROPIEDADES, PLANTA Y EQUIPO	7.590.156.085.313,31	7.858.146.827.586,55	7.843.791.836.678,52	7.604.511.076.221,34	0,00	7.604.511.076.221,34
1.6.05	TERRENOS	2.032.877.624.528,85	12.197.427.302,01	12.197.427.302,01	2.032.877.624.528,85	0,00	2.032.877.624.528,85
1.6.05.01	Urbanos	1.613.516.850.313,26	8.415.258.102,01	8.415.258.102,01	1.613.516.850.313,26	0,00	1.613.516.850.313,26
1.6.05.02	Rurales	418.329.133.215,59	3.782.169.200,00	3.782.169.200,00	418.329.133.215,59	0,00	418.329.133.215,59
1.6.05.05	Terrenos de propiedad de terceros	1.031.641.000,00	0,00	0,00	1.031.641.000,00	0,00	1.031.641.000,00
1.6.10	SEMOVIENTES Y PLANTAS	986.210.824,55	187.750.000,00	178.950.000,00	995.010.824,55	0,00	995.010.824,55
1.6.10.01	De trabajo	986.210.824,55	151.150.000,00	142.350.000,00	995.010.824,55	0,00	995.010.824,55
1.6.10.02	De Selección	0,00	36.600.000,00	36.600.000,00	0,00	0,00	0,00

DEPARTAMENTO Cundinamarca

CGN2015\_001\_SALDOS\_Y\_MOVIMIENTOS\_CONVERGENCIA

MUNICIPIO Bogotá

Valores en pesos

ENTIDAD Fuerza Aérea Colombiana

CODIGO 1100000

FECHA DE CORTE: 31/08/2022

FUERZA AEREA

PERIODO DE MOVIMIENTO: 1 de Julio al 31 de Agosto 2022

CODIGO CONTABLE	NOMBRE	SALDO INICIAL	Débito	Crédito	SALDO FINAL	SALDO FINAL CORRIENTE	SALDO FINAL NO CORRIENTE
1.6.15	CONSTRUCCIONES EN CURSO	27.295.564.239,34	8.775.825.704,72	9.327.774.936,28	26.743.615.007,78	0,00	26.743.615.007,78
1.6.15.01	Edificaciones	27.183.051.487,88	8.435.548.067,62	8.987.497.299,18	26.631.102.256,32	0,00	26.631.102.256,32
1.6.15.04	Plantas, ductos y túneles	0,00	0,00	0,00	0,00	0,00	0,00
1.6.15.05	Redes, líneas y cables	0,00	0,00	0,00	0,00	0,00	0,00
1.6.15.90	Otras Edificaciones	112.512.751,46	340.277.637,10	340.277.637,10	112.512.751,46	0,00	112.512.751,46
1.6.20	MAQUINARIA, PLANTA Y EQUIPO EN MONTAJE	1.580.747.658,10	546.895.525,63	432.689.304,47	1.694.953.879,26	0,00	1.694.953.879,26
1.6.20.03	Maquinaria y equipo	1.307.994.984,99	401.718.588,47	395.468.708,47	1.314.244.864,99	0,00	1.314.244.864,99
1.6.20.04	Equipos de comunicación y computación	53.980.752,60	107.956.341,16	0,00	161.937.093,76	0,00	161.937.093,76
1.6.20.05	Equipos de comunicación y computación	218.771.920,51	37.220.596,00	37.220.596,00	218.771.920,51	0,00	218.771.920,51
1.6.20.08	Equipos de transporte, tracción y elevación	0,00	0,00	0,00	0,00	0,00	0,00
1.6.25	PROPIEDADES, PLANTA Y EQUIPO EN TRÁNSITO	76.164.549.950,00	84.552.543.582,14	118.440.821.741,07	42.276.271.791,07	0,00	42.276.271.791,07
1.6.25.06	Equipos de transporte, tracción y elevación	76.164.549.950,00	84.552.543.582,14	118.440.821.741,07	42.276.271.791,07	0,00	42.276.271.791,07
1.6.25.12	Componentes de propiedades, planta y equipo	0,00	0,00	0,00	0,00	0,00	0,00
1.6.35	BIENES MUEBLES EN BODEGA	10.381.330.334,710	146.912.001.430,68	151.631.146.572,80	5.662.185.192,59	0,00	5.662.185.192,59
1.6.35.01	Maquinaria y equipo	5.706.741.036,64	7.027.016.122,49	9.442.680.558,17	3.291.076.600,96	0,00	3.291.076.600,96
1.6.35.02	Equipo médico y científico	145.300,00	527.488.873,71	512.654.334,71	14.979.839,00	0,00	14.979.839,00
1.6.35.03	Muebles, enseres y equipo de oficina	685.243.495,54	1.947.454.738,13	2.431.777.914,57	200.920.319,10	0,00	200.920.319,10
1.6.35.04	Equipos de comunicación y computación	2.520.807.329,94	4.178.396.026,75	5.161.058.043,90	1.538.145.312,79	0,00	1.538.145.312,79
1.6.35.05	Equipos de transporte, tracción y elevación	1.234.936.265,34	132.584.825.013,77	133.231.608.508,11	588.152.771,00	0,00	588.152.771,00
1.6.35.07	Redes, líneas y cables	0,00	5.699.999,98	5.699.999,98	0,00	0,00	0,00
1.6.35.11	Equipos de comedor, cocina, despensa y hotelería	233.456.907,25	641.120.655,85	845.667.213,36	28.910.349,74	0,00	28.910.349,74
1.6.35.12	Componentes de propiedades, planta y equipo	0,00	0,00	0,00	0,00	0,00	0,00
1.6.35.90	Otros Bienes Muebles en Bodega	0,00	0,00	0,00	0,00	0,00	0,00
1.6.36	PROPIEDADES, PLANTA Y EQUIPO EN MANTENIMIENTO	1.682.085.027.256,53	2.373.794.086.461,37	2.129.171.329.263,85	1.926.707.784.454,05	0,00	1.926.707.784.454,05
1.6.36.05	Maquinaria y equipo	1.193.153.090.479,65	1.276.990.352.265,71	1.294.042.258.066,88	1.176.101.184.678,48	0,00	1.176.101.184.678,48
1.6.36.06	Equipo médico y científico	0,00	0,00	0,00	0,00	0,00	0,00
1.6.36.07	Muebles, enseres y equipo de oficina	0,00	0,00	0,00	0,00	0,00	0,00
1.6.36.08	Equipos de comunicación y computación	671.900.431,20	654.031.890,00	657.145.863,00	668.786.458,20	0,00	668.786.458,20
1.6.36.09	Equipos de transporte, tracción y elevación	488.260.036.345,68	1.096.149.702.305,66	834.471.925.333,97	749.937.813.317,37	0,00	749.937.813.317,37
1.6.36.10	Equipos de comedor, cocina, despensa y hotelería	0,00	0,00	0,00	0,00	0,00	0,00
1.6.37	PROPIEDADES, PLANTA Y EQUIPO NO EXPLOTADOS	137.078.229.452,49	899.527.838.287,63	862.262.883.070,31	174.343.184.669,81	0,00	174.343.184.669,81
1.6.37.03	Edificaciones	0,00	0,00	0,00	0,00	0,00	0,00
1.6.37.06	Redes, Líneas y Cables	0,00	281.194.000,00	281.194.000,00	0,00	0,00	0,00
1.6.37.07	Maquinaria y equipo	114.736.731.631,17	804.914.383.103,70	763.023.580.130,35	156.627.534.604,52	0,00	156.627.534.604,52
1.6.37.08	Equipo médico y científico	1.064.327.071,82	702.081.991,72	743.969.552,84	1.022.439.510,70	0,00	1.022.439.510,70
1.6.37.09	Muebles, enseres y equipo de oficina	900.667.720,67	2.657.204.109,47	3.024.055.397,61	533.806.432,53	0,00	533.806.432,53
1.6.37.10	Equipos de comunicación y computación	8.647.955.450,93	19.621.606.349,77	21.625.968.697,93	6.643.593.102,77	0,00	6.643.593.102,77
1.6.37.11	Equipos de transporte, tracción y elevación	11.688.253.167,19	70.554.964.734,93	72.762.290.142,84	9.480.927.759,28	0,00	9.480.927.759,28
1.6.37.12	Equipos de comedor, cocina, despensa y hotelería	40.294.410,71	796.403.998,04	801.815.148,74	34.883.260,01	0,00	34.883.260,01
1.6.40	EDIFICACIONES	1.922.068.349.346,54	72.566.337.821,00	66.221.605.494,17	1.928.413.081.673,37	0,00	1.928.413.081.673,37
1.6.40.01	Edificios y casas	484.581.146.798,47	52.429.633.783,55	46.909.458.467,76	490.101.322.114,26	0,00	490.101.322.114,26
1.6.40.02	Oficinas	53.139.388.413,98	6.024.978.676,82	6.024.978.676,82	53.139.388.413,98	0,00	53.139.388.413,98
1.6.40.03	Almacenes	18.962.788.152,17	1.772.579.329,63	1.806.817.056,02	18.928.550.425,78	0,00	18.928.550.425,78
1.6.40.04	Locales	6.888.220.063,89	292.499.948,38	112.845.210,95	7.067.874.801,32	0,00	7.067.874.801,32
1.6.40.07	Salas de exhibición, conferencias y ventas	756.737.000,10	0,00	0,00	756.737.000,10	0,00	756.737.000,10
1.6.40.08	Cafeterías y casinos	27.230.604.919,15	1.905.083.548,59	1.905.083.548,59	27.230.604.919,15	0,00	27.230.604.919,15
1.6.40.09	Colegios y escuelas	26.685.111.728,80	0,00	0,00	26.685.111.728,80	0,00	26.685.111.728,80
1.6.40.10	Clínicas y hospitales	48.015.845.958,38	364.558.626,59	364.558.626,59	48.015.845.958,38	0,00	48.015.845.958,38
1.6.40.11	Clubes	50.833.184.719,73	0,00	0,00	50.833.184.719,73	0,00	50.833.184.719,73

DEPARTAMENTO Cundinamarca  
MUNICIPIO Bogotá  
ENTIDAD Fuerza Aérea Colombiana  
CODIGO 11100000  
FECHA DE CORTE: 31/08/2022  
PERIODO DE MOVIMIENTO: 1 de Julio al 31 de Agosto 2022

CGN2015\_001\_SALDOS\_Y\_MOVIMIENTOS\_CONVERGENCIA

Valores en pesos

FUERZA AEREA

CODIGO CONTABLE	NOMBRE	SALDO INICIAL	Débito	Crédito	SALDO FINAL	SALDO FINAL CORRIENTE	SALDO FINAL NO CORRIENTE
1.6.40.15	Casetas y campamentos	14.812.804.272,17	578.331.660,59	578.331.660,59	14.812.804.272,17	0,00	14.812.804.272,17
1.6.40.17	Parqueaderos y garajes	25.386.052.519,76	261.398.226,08	261.398.226,08	25.386.052.519,76	0,00	25.386.052.519,76
1.6.40.18	Bodegas	127.368.171.604,88	5.386.601.187,16	5.386.601.187,16	127.368.171.604,88	0,00	127.368.171.604,88
1.6.40.19	Instalaciones deportivas y recreacionales	29.139.307.853,30	2.674.748.429,60	2.674.748.429,60	29.139.307.853,30	0,00	29.139.307.853,30
1.6.40.20	Estanques	0,00	0,00	0,00	0,00	0,00	0,00
1.6.40.23	Pozos	1.160.921.241,99	0,00	0,00	1.160.921.241,99	0,00	1.160.921.241,99
1.6.40.24	Tanques de almacenamiento	14.334.228.347,17	0,00	0,00	14.334.228.347,17	0,00	14.334.228.347,17
1.6.40.28	Edificaciones de propiedad de terceros	4.716.793.944,89	0,00	0,00	4.716.793.944,89	0,00	4.716.793.944,89
1.6.40.29	Infraestructura portuaria	0,00	0,00	0,00	0,00	0,00	0,00
1.6.40.30	Aeropuertos militares y de policía	879.017.151.718,92	182.481.250,51	182.481.250,51	879.017.151.718,92	0,00	879.017.151.718,92
1.6.40.90	Otras edificaciones	109.039.890.088,79	693.443.153,50	14.303.153,50	109.719.030.088,79	0,00	109.719.030.088,79
1.6.42	REPUESTOS	0,00	0,00	0,00	0,00	0,00	0,00
1.6.42.90	Otros repuestos	0,00	0,00	0,00	0,00	0,00	0,00
1.6.45	PLANTAS, DUCTOS Y TÚNELES	31.052.415.258,60	1.678.632.698,18	1.632.236.039,04	31.098.811.917,74	0,00	31.098.811.917,74
1.6.45.01	Plantas de generación	2.497.695.041,97	33.084.509,00	66.169.018,00	2.464.610.532,97	0,00	2.464.610.532,97
1.6.45.02	Plantas de tratamiento	14.878.840.111,54	696.085.464,21	612.838.062,58	14.962.087.513,17	0,00	14.962.087.513,17
1.6.45.04	Plantas de transmisión	899.852.681,16	0,00	0,00	899.852.681,16	0,00	899.852.681,16
1.6.45.08	Plantas de telecomunicaciones	320.155.015,35	0,00	0,00	320.155.015,35	0,00	320.155.015,35
1.6.45.12	Subestaciones y/o estaciones de regulación	2.591.456.058,89	3.766.233,49	953.228.958,46	1.641.993.333,92	0,00	1.641.993.333,92
1.6.45.13	Acueducto y canalización	4.877.867.912,98	945.696.491,48	0,00	5.823.564.404,46	0,00	5.823.564.404,46
1.6.45.14	Estaciones de bombeo	4.986.548.436,71	0,00	0,00	4.986.548.436,71	0,00	4.986.548.436,71
1.6.50	REDES, LÍNEAS Y CABLES	12.484.353.085,85	873.082.807,52	873.082.807,52	12.484.353.085,85	0,00	12.484.353.085,85
1.6.50.02	Redes de distribución	4.555.715.428,14	70.796.000,00	70.796.000,00	4.555.715.428,14	0,00	4.555.715.428,14
1.6.50.03	Redes de recolección de aguas	4.740.820.269,01	521.092.807,52	521.092.807,52	4.740.820.269,01	0,00	4.740.820.269,01
1.6.50.05	Redes de aire	451.632.000,00	0,00	0,00	451.632.000,00	0,00	451.632.000,00
1.6.50.07	Líneas y cables de interconexión	31.428.580,00	0,00	0,00	31.428.580,00	0,00	31.428.580,00
1.6.50.09	Líneas y cables de conducción	206.197.276,23	0,00	0,00	206.197.276,23	0,00	206.197.276,23
1.6.50.10	Líneas y cables de telecomunicaciones	2.498.559.532,47	281.194.000,00	281.194.000,00	2.498.559.532,47	0,00	2.498.559.532,47
1.6.55	MAQUINARIA Y EQUIPO	1.972.971.110.795,32	1.439.399.024.063,55	1.463.047.630.585,40	1.949.322.504.273,47	0,00	1.949.322.504.273,47
1.6.55.01	Equipo de construcción	14.628.323.228,32	5.506.791.530,43	5.533.811.124,96	14.601.303.633,79	0,00	14.601.303.633,79
1.6.55.02	Armamento y equipo reservado	1.600.018.793.012,24	1.321.274.597.834,96	1.346.072.907.315,71	1.575.220.483.531,49	0,00	1.575.220.483.531,49
1.6.55.04	Maquinaria Industrial	42.102.719.632,38	7.018.632.438,58	7.449.296.912,81	41.672.055.158,15	0,00	41.672.055.158,15
1.6.55.05	Equipo de música	1.123.465.007,98	481.767.753,59	487.865.410,59	1.117.367.350,98	0,00	1.117.367.350,98
1.6.55.06	Equipo de recreación y deporte	4.391.222.466,41	2.360.518.416,38	2.360.691.276,74	4.391.049.606,05	0,00	4.391.049.606,05
1.6.55.08	Equipo agropecuario, de silvicultura, avicultura y pesca	1.469.507.883,25	968.436.292,32	846.701.883,51	1.591.242.292,06	0,00	1.591.242.292,06
1.6.55.09	Equipo de enseñanza	71.109.872.337,78	19.208.838.059,80	18.740.677.562,12	71.578.032.835,46	0,00	71.578.032.835,46
1.6.55.11	Herramientas y accesorios	206.387.383.885,87	73.192.118.507,54	72.406.422.979,42	207.173.079.413,99	0,00	207.173.079.413,99
1.6.55.12	Equipo para estaciones de bombeo	9.037.118.201,73	2.035.634.957,55	1.967.975.046,56	9.104.778.112,72	0,00	9.104.778.112,72
1.6.55.20	Equipo de centros de control	1.101.063.689,28	916.090.987,08	916.090.987,08	1.101.063.689,28	0,00	1.101.063.689,28
1.6.55.22	Equipo de ayuda audiovisual	5.797.873.351,31	2.668.241.316,78	2.572.470.519,48	5.893.644.148,61	0,00	5.893.644.148,61
1.6.55.23	Equipo de aseo	21.086.601,00	3.385.675,00	3.385.675,00	21.086.601,00	0,00	21.086.601,00
1.6.55.25	Maquinaria y equipo de propiedad de terceros	74.218.000,00	0,00	0,00	74.218.000,00	0,00	74.218.000,00
1.6.55.26	Equipo de seguridad y rescate	9.498.457.000,03	2.705.598.404,89	2.709.995.682,93	9.494.059.721,99	0,00	9.494.059.721,99
1.6.55.90	Otra maquinaria y equipo	6.210.006.497,74	1.058.371.888,65	979.338.208,49	6.289.040.177,90	0,00	6.289.040.177,90
1.6.60	EQUIPO MÉDICO Y CIENTÍFICO	18.562.946.792,41	7.207.592.353,45	7.339.191.930,31	18.431.347.215,55	0,00	18.431.347.215,55
1.6.60.01	Equipo de investigación	1.349.673.580,78	966.289.133,48	966.289.133,48	1.349.673.580,78	0,00	1.349.673.580,78
1.6.60.02	Equipo de laboratorio	7.805.618.024,40	2.477.138.447,47	2.608.738.024,33	7.674.018.447,54	0,00	7.674.018.447,54
1.6.60.03	Equipo de urgencias	850.780.487,52	298.778.774,72	298.778.774,72	850.780.487,52	0,00	850.780.487,52
1.6.60.05	Equipo de hospitalización	708.818.767,56	99.510.165,09	99.510.165,09	708.818.767,56	0,00	708.818.767,56

DEPARTAMENTO Cundinamarca  
MUNICIPIO Bogotá  
ENTIDAD Fuerza Aérea Colombiana  
CODIGO 11100000  
FECHA DE CORTE: 31/08/2022  
PERIODO DE MOVIMIENTO: 1 de Julio al 31 de Agosto 2022

CGN2015\_001\_SALDOS\_Y\_MOVIMIENTOS\_CONVERGENCIA

Valores en pesos

FUERZA AEREA

CODIGO CONTABLE	NOMBRE	SALDO INICIAL	Débito	Crédito	SALDO FINAL	SALDO FINAL CORRIENTE	SALDO FINAL NO CORRIENTE
1.6.60.06	Equipo de quirófanos y salas de parto	0,00	0,00	0,00	0,00	0,00	0,00
1.6.60.07	Equipo de apoyo diagnóstico	4.425.774.144,20	533.885.926,22	533.885.926,22	4.425.774.144,20	0,00	4.425.774.144,20
1.6.60.08	Equipo de apoyo terapéutico	508.456.510,33	449.426.424,96	449.426.424,96	508.456.510,33	0,00	508.456.510,33
1.6.60.09	Equipo de servicio ambulatorio	107.316.657,18	0,00	0,00	107.316.657,18	0,00	107.316.657,18
1.6.60.11	Equipo médico y científico de propiedad de terceros	170.488.654,00	0,00	0,00	170.488.654,00	0,00	170.488.654,00
1.6.60.90	Otro equipo médico y científico	2.636.019.966,44	2.382.563.481,51	2.382.563.481,51	2.636.019.966,44	0,00	2.636.019.966,44
1.6.65	MUEBLES, ENSERES Y EQUIPO DE OFICINA	55.709.079.299,76	30.195.108.830,88	29.619.895.379,38	56.284.292.751,26	0,00	56.284.292.751,26
1.6.65.01	Muebles y enseres	51.550.111.341,73	27.496.507.417,90	26.686.585.449,28	52.360.033.310,35	0,00	52.360.033.310,35
1.6.65.02	Equipo y máquina de oficina	3.940.853.747,81	2.678.976.461,34	2.769.644.978,46	3.850.185.230,69	0,00	3.850.185.230,69
1.6.65.90	Otros muebles, enseres y equipo de oficina	218.114.210,22	19.624.951,64	163.664.951,64	74.074.210,22	0,00	74.074.210,22
1.6.70	EQUIPOS DE COMUNICACIÓN Y COMPUTACIÓN	489.901.927.966,15	245.520.049.718,36	245.014.280.584,89	490.407.697.099,62	0,00	490.407.697.099,62
1.6.70.01	Equipo de comunicación	150.118.656.353,10	88.812.474.748,10	89.660.017.676,64	149.271.113.424,56	0,00	149.271.113.424,56
1.6.70.02	Equipo de computación	116.573.211.688,54	60.232.409.061,15	58.924.259.746,00	117.881.361.003,69	0,00	117.881.361.003,69
1.6.70.04	Satélites y antenas	9.508.429.524,56	1.966.874.715,04	1.902.908.915,04	9.572.395.324,56	0,00	9.572.395.324,56
1.6.70.05	Equipos de radares	212.026.785.075,51	93.770.592.254,07	93.789.395.307,21	212.007.982.022,37	0,00	212.007.982.022,37
1.6.70.07	Equipos de comunicación y computación de propiedad de terceros	3.488.668,00	3.488.668,00	3.488.668,00	3.488.668,00	0,00	3.488.668,00
1.6.70.90	Otros equipos de comunicación y computación	1.671.356.656,44	734.210.272,00	734.210.272,00	1.671.356.656,44	0,00	1.671.356.656,44
1.6.75	EQUIPOS DE TRANSPORTE, TRACCIÓN Y ELEVACIÓN	664.566.061.866,42	859.592.471.721,60	1.032.117.234.277,53	492.041.299.310,49	0,00	492.041.299.310,49
1.6.75.01	Aéreo	541.139.179.552,86	793.332.783.010,14	968.555.692.215,21	365.916.270.347,79	0,00	365.916.270.347,79
1.6.75.02	Terrestre	101.335.426.139,93	56.910.861.655,99	56.113.017.509,63	102.133.270.286,29	0,00	102.133.270.286,29
1.6.75.04	Marítimo y fluvial	878.895.886,73	290.353.066,42	327.205.466,42	842.043.486,73	0,00	842.043.486,73
1.6.75.05	De tracción	10.466.925.173,90	3.502.235.224,21	1.997.339.362,04	11.971.821.036,07	0,00	11.971.821.036,07
1.6.75.06	De elevación	8.922.363.733,59	4.552.072.410,43	4.117.003.369,82	9.357.432.774,20	0,00	9.357.432.774,20
1.6.75.07	Equipos de transporte, tracción y elevación pendientes de legalizar	0,00	0,00	0,00	0,00	0,00	0,00
1.6.75.08	Equipos de transporte, tracción y elevación de propiedad de terceros	1.007.398.225,00	251.103.200,00	251.103.200,00	1.007.398.225,00	0,00	1.007.398.225,00
1.6.75.90	Otros equipos de transporte, tracción y elevación	815.873.154,41	753.063.154,41	755.873.154,41	813.063.154,41	0,00	813.063.154,41
1.6.80	EQUIPOS DE COMEDOR, COCINA, DESPENSA Y HOTELERÍA	7.809.623.207,02	3.213.441.865,04	2.853.606.354,99	8.169.458.717,07	0,00	8.169.458.717,07
1.6.80.01	Equipo de hotelería	667.665.832,10	7.499.999,99	13.299.799,95	661.866.032,14	0,00	661.866.032,14
1.6.80.02	Equipo de restaurante y cafetería	4.577.788.168,02	1.320.660.740,43	1.312.123.640,12	4.586.325.268,33	0,00	4.586.325.268,33
1.6.80.03	Equipo de calderas	655.676.638,20	734.662.541,88	443.908.590,94	946.430.589,14	0,00	946.430.589,14
1.6.80.04	Equipo de lavandería	1.908.492.568,70	1.150.618.582,74	1.084.274.323,98	1.974.836.827,46	0,00	1.974.836.827,46
1.6.81	BIENES DE ARTE Y CULTURA	11.883.130.047,64	5.652.224.908,73	5.553.088.108,73	11.982.266.847,64	0,00	11.982.266.847,64
1.6.81.01	Obras de arte	213.322.002,06	0,00	0,00	213.322.002,06	0,00	213.322.002,06
1.6.81.03	Bienes de culto	5.546.540,00	5.546.540,00	5.546.540,00	5.546.540,00	0,00	5.546.540,00
1.6.81.04	Joyas	0,00	0,00	0,00	0,00	0,00	0,00
1.6.81.05	Elementos de museo	4.824.452.480,15	3.219.062.736,07	3.119.925.936,07	4.923.589.280,15	0,00	4.923.589.280,15
1.6.81.07	Libros y publicaciones de investigación y consulta	6.647.992.239,63	2.427.615.632,66	2.427.615.632,66	6.647.992.239,63	0,00	6.647.992.239,63
1.6.81.90	Otros bienes de arte y cultura	191.816.785,80	0,00	0,00	191.816.785,80	0,00	191.816.785,80
1.6.85	DEPRECIACIÓN ACUMULADA DE PROPIEDADES, PLANTA Y EQUIPO (CR)	-1.565.302.196.596,97	1.665.754.492.504,06	1.705.876.962.925,77	-1.605.424.667.018,68	0,00	-1.605.424.667.018,68
1.6.85.01	Edificaciones	-203.956.821.632,04	3.007.700.260,01	8.601.850.359,99	-209.550.971.732,02	0,00	-209.550.971.732,02
1.6.85.02	Plantas, ductos y túneles	-5.084.108.687,30	247.077.872,78	397.072.364,31	-5.234.103.178,83	0,00	-5.234.103.178,83
1.6.85.03	Redes, líneas y cables	-1.763.883.792,13	107.857.574,36	167.583.218,03	-1.823.609.435,80	0,00	-1.823.609.435,80
1.6.85.04	Maquinaria y equipo	-532.415.796.087,10	438.511.427.003,21	443.271.932.455,14	-537.176.301.539,03	0,00	-537.176.301.539,03
1.6.85.05	Equipo médico y científico	-7.485.815.537,43	3.368.526.193,17	3.530.413.788,50	-7.647.703.132,76	0,00	-7.647.703.132,76
1.6.85.06	Muebles, enseres y equipo de oficina	-22.440.295.523,20	11.050.845.642,02	11.781.398.723,31	-23.170.848.604,49	0,00	-23.170.848.604,49
1.6.85.07	Equipos de comunicación y computación	-198.229.816.106,98	104.048.285.004,36	109.473.170.770,26	-203.654.701.872,88	0,00	-203.654.701.872,88
1.6.85.08	Equipos de transporte, tracción y elevación	-132.746.675.622,97	266.090.620.415,63	228.301.468.941,50	-94.957.524.148,84	0,00	-94.957.524.148,84
1.6.85.09	Equipos de comedor, cocina, despensa y hotelería	-3.321.290.493,53	1.119.959.813,43	1.202.583.356,52	-3.403.914.036,62	0,00	-3.403.914.036,62
1.6.85.10	Semovientes y plantas	-277.724.141,33	56.690.677,82	69.538.545,30	-290.572.008,81	0,00	-290.572.008,81



DEPARTAMENTO Cundinamarca  
MUNICIPIO Bogotá  
ENTIDAD Fuerza Aérea Colombiana  
CODIGO 11100000  
FECHA DE CORTE 31/08/2022  
PERIODO DE MOVIMIENTO: 1 de Julio al 31 de Agosto 2022

CGN2015\_001\_SALDOS\_Y\_MOVIMIENTOS\_CONVERGENCIA

Valores en pesos

FUERZA AEREA

CODIGO CONTABLE	NOMBRE	SALDO INICIAL	Débito	Crédito	SALDO FINAL	SALDO FINAL CORRIENTE	SALDO FINAL NO CORRIENTE
2.4.03.15	Otras transferencias	0,00	0,00	0,00	0,00	0,00	0,00
2.4.06	ADQUISICION DE BIENES Y SERVICIOS DEL EXTERIOR	29.037.518.199,45	34.374.608.760,67	21.557.925.098,14	16.220.834.536,92	16.220.834.536,92	0,00
2.4.06.01	Bienes y servicios	20.588.186.151,67	26.708.979.156,88	12.944.083.019,38	6.823.290.014,17	6.823.290.014,17	0,00
2.4.06.07	Proyectos de inversión	8.449.332.047,78	7.665.629.603,79	8.613.842.078,76	9.397.544.522,75	9.397.544.522,75	0,00
2.4.07	RECURSOS A FAVOR DE TERCEROS	543.482.611,64	10.362.877.533,22	10.267.867.687,49	448.472.765,91	448.472.765,91	0,00
2.4.07.03	Impuestos	0,00	0,00	0,00	0,00	0,00	0,00
2.4.07.06	Cobro cartera de terceros	237.333.854,00	372.894.914,00	337.292.924,00	201.731.864,00	201.731.864,00	0,00
2.4.07.20	Recaudos por clasificar	17.040.573,64	5.433.791.318,71	5.419.430.732,08	2.679.987,01	2.679.987,01	0,00
2.4.07.22	Estampillas	286.442.001,00	309.916.595,00	196.915.815,00	173.441.221,00	173.441.221,00	0,00
2.4.07.27	Retención a contratistas por aportes al sistema de seguridad social integral	0,00	0,00	0,00	0,00	0,00	0,00
2.4.07.90	Otros recursos a favor de terceros	2.666.183,00	4.246.274.705,51	4.314.228.216,41	70.619.693,90	70.619.693,90	0,00
2.4.24	DESCUENTOS DE NOMINA	195.582.143,55	18.667.530.396,48	18.618.254.001,58	146.305.748,65	146.305.748,65	0,00
2.4.24.01	Aportes a fondos pensionales	2.497.900,00	3.068.344.424,20	3.065.846.524,20	0,00	0,00	0,00
2.4.24.02	Aportes a seguridad social en salud	2.952.100,00	1.646.234.400,00	1.643.282.300,00	0,00	0,00	0,00
2.4.24.04	Sindicatos	0,00	5.206.350,00	5.206.350,00	0,00	0,00	0,00
2.4.24.06	Fondos de empleados	0,00	310.832.322,10	310.832.322,10	0,00	0,00	0,00
2.4.24.07	Libranzas	3.215.300,00	12.223.883.082,21	12.221.116.082,21	448.300,00	448.300,00	0,00
2.4.24.08	Contratos de medicina prepagada	0,00	1.703.912,00	1.703.912,00	0,00	0,00	0,00
2.4.24.11	Embargos judiciales	41.247.994,90	430.043.295,80	388.983.900,90	188.600,00	188.600,00	0,00
2.4.24.90	Otros descuentos de nómina	145.668.848,65	981.282.610,17	981.282.610,17	145.668.848,65	145.668.848,65	0,00
2.4.36	RETENCIÓN EN LA FUENTE E IMPUESTO DE TIMBRE	1.656.714.723,32	8.271.335.785,61	8.819.728.733,58	2.205.107.671,29	2.205.107.671,29	0,00
2.4.36.03	Honorarios	420.036.157,00	1.517.340.895,01	1.342.550.543,01	245.245.805,00	245.245.805,00	0,00
2.4.36.04	Comisiones	0,00	1.050.410,00	1.181.712,00	131.302,00	131.302,00	0,00
2.4.36.05	Servicios	186.610.813,42	578.060.463,76	559.052.151,76	167.602.501,42	167.602.501,42	0,00
2.4.36.06	Arrendamientos	1.042.325,00	3.312.735,00	3.243.534,00	973.124,00	973.124,00	0,00
2.4.36.07	Rendimientos financieros e intereses	0,00	36.360,00	36.360,00	0,00	0,00	0,00
2.4.36.08	Compras	137.895.604,39	565.492.209,91	642.159.749,10	214.557.143,58	214.557.143,58	0,00
2.4.36.10	pagos o abonos en cuenta en el exterior	349.656.016,57	2.174.563.028,76	2.178.542.670,29	353.635.658,10	353.635.658,10	0,00
2.4.36.15	Rentas de trabajo	10.536.864,58	37.988.127,58	34.295.461,97	6.844.198,97	6.844.198,97	0,00
2.4.36.25	Impuesto a las ventas retenido.	305.265.046,31	2.847.785.256,78	3.458.576.331,24	916.056.120,77	916.056.120,77	0,00
2.4.36.26	Contratos de construcción	93.666.412,00	272.540.526,00	254.616.218,14	75.742.104,14	75.742.104,14	0,00
2.4.36.27	Retención de impuesto de industria y comercio por compras	151.971.584,05	273.038.068,81	345.371.205,07	224.304.720,31	224.304.720,31	0,00
2.4.36.28	Retención de impuesto de industria y comercio por ventas	0,00	0,00	0,00	0,00	0,00	0,00
2.4.36.90	Otras retenciones	33.900,00	127.704,00	108.797,00	14.993,00	14.993,00	0,00
2.4.40	IMPUESTOS, CONTRIBUCIONES Y TASAS	0,00	244.116.847,41	245.276.351,41	1.159.504,00	1.159.504,00	0,00
2.4.40.03	Impuesto predial unificado	0,00	0,00	0,00	0,00	0,00	0,00
2.4.40.16	Impuesto sobre vehículos automotores	0,00	1.548.000,00	1.548.000,00	0,00	0,00	0,00
2.4.40.17	Intereses de mora	0,00	0,00	0,00	0,00	0,00	0,00
2.4.40.23	Contribuciones	0,00	0,00	0,00	0,00	0,00	0,00
2.4.40.24	Tasas	0,00	23.860.924,00	24.286.951,00	426.027,00	426.027,00	0,00
2.4.40.27	Retención a contratistas por aportes al sistema de seguridad social integral	0,00	0,00	0,00	0,00	0,00	0,00
2.4.40.37	Impuesto sobre el servicio de alumbrado público	0,00	218.707.923,41	219.441.400,41	733.477,00	733.477,00	0,00
2.4.45	IMPUESTO AL VALOR AGREGADO - IVA	71.474.917,83	60.637.863,83	105.485.786,80	116.322.840,80	116.322.840,80	0,00
2.4.45.01	Venta de Bienes	0,00	0,00	0,00	0,00	0,00	0,00
2.4.45.02	Venta de servicios	71.474.917,83	27.366.900,18	72.214.823,15	116.322.840,80	116.322.840,80	0,00
2.4.45.05	Compra de Bienes (DB)	0,00	0,00	0,00	0,00	0,00	0,00
2.4.45.07	Devoluciones en venta de bienes (db)	0,00	0,00	0,00	0,00	0,00	0,00
2.4.45.08	Devolución en Venta de servicios	0,00	0,00	0,00	0,00	0,00	0,00
2.4.45.80	Valor pagado (db)	0,00	33.270.963,65	33.270.963,65	0,00	0,00	0,00

DEPARTAMENTO Cundinamarca  
MUNICIPIO Bogotá  
ENTIDAD Fuerza Aérea Colombiana  
CODIGO 11100000  
FECHA DE CORTE: 31/08/2022  
PERIODO DE MOVIMIENTO: 1 de Julio al 31 de Agosto 2022

CGN2015\_001\_SALDOS\_Y\_MOVIMIENTOS\_CONVERGENCIA

Valores en pesos

FUERZA AEREA

CODIGO CONTABLE	NOMBRE	SALDO INICIAL	Débito	Crédito	SALDO FINAL	SALDO FINAL CORRIENTE	SALDO FINAL NO CORRIENTE
2.4.81	ADMINISTRACIÓN DE LA SEGURIDAD SOCIAL EN SALUD	0,00	0,00	0,00	0,00	0,00	0,00
2.4.81.23	regímenes especiales o exceptuados en salud	0,00	0,00	0,00	0,00	0,00	0,00
2.4.90	OTRAS CUENTAS POR PAGAR	2.847.826.440,97	65.845.009.851,21	68.186.492.025,11	5.189.308.614,87	5.189.308.614,87	0,00
2.4.90.15	Obligaciones pagadas por terceros	0,00	0,00	0,00	0,00	0,00	0,00
2.4.90.26	Suscripciones	0,00	0,00	0,00	0,00	0,00	0,00
2.4.90.27	Viáticos y gastos de viaje	101.258.010,00	2.110.902.649,98	2.672.989.765,98	663.345.126,00	663.345.126,00	0,00
2.4.90.28	Seguros	0,00	0,00	0,00	0,00	0,00	0,00
2.4.90.32	Cheques no cobrados o por reclamar	449.395.109,20	40.730.115,63	28.089.505,63	436.754.499,20	436.754.499,20	0,00
2.4.90.34	Aportes a escuelas industriales, institutos técnicos y esap	1.097.300,00	916.895.800,00	915.798.500,00	0,00	0,00	0,00
2.4.90.40	Saldos a favor de beneficiarios	107.989.911,67	1.872.124.307,17	1.850.688.477,18	86.554.081,68	86.554.081,68	0,00
2.4.90.44	Intereses de mora	0,00	0,00	0,00	0,00	0,00	0,00
2.4.90.45	Multas y sanciones	0,00	0,00	0,00	0,00	0,00	0,00
2.4.90.50	Aportes al icbf y sena	2.557.100,00	2.139.430.100,00	2.136.873.000,00	0,00	0,00	0,00
2.4.90.51	Servicios públicos	59.657.905,00	4.159.906.283,68	4.292.044.453,66	191.796.074,98	191.796.074,98	0,00
2.4.90.53	Comisiones	0,00	0,00	0,00	0,00	0,00	0,00
2.4.90.54	Honorarios	16.987.055,24	1.007.043.382,41	1.011.041.336,91	20.985.009,74	20.985.009,74	0,00
2.4.90.55	Servicios	2.108.884.049,86	53.378.596.906,78	55.038.699.871,50	3.768.987.014,58	3.768.987.014,58	0,00
2.4.90.58	Arrendamiento operativo	0,00	219.380.305,56	240.267.114,25	20.886.808,69	20.886.808,69	0,00
2.4.90.90	Otras cuentas por pagar	0,00	0,00	0,00	0,00	0,00	0,00
2.5	BENEFICIOS A LOS EMPLEADOS	230.607.491.620,60	127.581.507.657,96	132.469.206.021,87	235.495.189.984,51	71.159.908.028,89	164.335.281.955,62
2.5.11	BENEFICIOS A LOS EMPLEADOS A CORTO PLAZO	55.587.957.716,84	112.065.399.545,40	103.750.876.199,43	47.273.434.370,87	47.273.434.370,87	0,00
2.5.11.01	Nómina por pagar	1.849.433.434,23	37.958.653.401,71	36.884.032.265,70	774.812.298,22	774.812.298,22	0,00
2.5.11.02	Cesantías	2.794.518,00	7.927.523.503,22	7.926.696.258,22	1.967.273,00	1.967.273,00	0,00
2.5.11.03	Intereses sobre cesantías	0,00	0,00	0,00	0,00	0,00	0,00
2.5.11.04	Vacaciones	0,00	7.643.775,96	7.643.775,96	0,00	0,00	0,00
2.5.11.05	Prima de vacaciones	8.801.493.729,28	3.808.213.544,56	3.032.226.809,55	8.025.506.994,27	8.025.506.994,27	0,00
2.5.11.06	Prima de servicios	19.024.620.963,63	18.172.011.543,79	6.118.238.054,80	6.970.847.474,64	6.970.847.474,64	0,00
2.5.11.07	Prima de navidad	17.402.029.837,20	154.038.994,08	6.132.143.759,21	23.380.134.602,33	23.380.134.602,33	0,00
2.5.11.09	Bonificaciones	2.343.266.308,91	4.580.861.417,57	4.208.937.086,17	1.971.341.977,51	1.971.341.977,51	0,00
2.5.11.10	Otras primas	2.118.874,69	33.356.347.107,51	33.357.176.832,82	2.948.600,00	2.948.600,00	0,00
2.5.11.11	Aportes a riesgos laborales	386.600,00	1.022.001.400,00	1.021.614.800,00	0,00	0,00	0,00
2.5.11.13	Remuneración por servicios técnicos	0,00	0,00	0,00	0,00	0,00	0,00
2.5.11.15	Capacitación, bienestar social y estímulos	6.100.431.468,54	0,00	0,00	6.100.431.468,54	6.100.431.468,54	0,00
2.5.11.16	Dotación y suministro a trabajadores	0,00	0,00	0,00	0,00	0,00	0,00
2.5.11.22	Aportes a fondos pensionales - empleador	6.746.500,00	44.683.000,00	37.936.500,00	0,00	0,00	0,00
2.5.11.23	Aportes a seguridad social en salud - empleador	6.270.700,00	4.975.599.726,00	4.969.329.026,00	0,00	0,00	0,00
2.5.11.24	Aportes a cajas de compensación familiar	2.921.100,00	57.822.131,00	54.901.031,00	0,00	0,00	0,00
2.5.11.90	Otros beneficios a los empleados a corto plazo	45.443.682,36	0,00	0,00	45.443.682,36	45.443.682,36	0,00
2.5.12	BENEFICIOS A LOS EMPLEADOS A LARGO PLAZO	175.019.533.903,76	15.516.108.112,56	28.718.329.822,44	188.221.755.613,64	23.886.473.658,02	164.335.281.955,62
2.5.12.01	Bonificaciones	18.787.860.341,45	466.476.659,13	0,00	18.321.383.682,32	1.807.788.451,16	16.513.595.231,16
2.5.12.02	Primas	136.622.519.931,31	2.300.124.453,99	0,00	134.322.395.477,32	1.585.634.867,18	132.736.760.610,14
2.5.12.04	Cesantías retroactivas	19.609.153.631,00	12.749.506.999,44	28.718.329.822,44	35.577.976.454,00	20.493.050.339,68	15.084.926.114,32
2.5.12.90	Otros Beneficios a Empleados a Largo Plazo	0,00	0,00	0,00	0,00	0,00	0,00
2.5.13	BENEFICIOS A LOS EMPLEADOS A LARGO PLAZO	0,00	0,00	0,00	0,00	0,00	0,00
2.5.13.01	Indemnizaciones	0,00	0,00	0,00	0,00	0,00	0,00
2.7	PROVISIONES	0,00	0,00	0,00	0,00	0,00	0,00
2.7.32	SERVICIOS Y TECNOLOGÍAS EN SALUD	0,00	0,00	0,00	0,00	0,00	0,00
2.7.32.13	Servicios y tecnologías en salud de los regímenes especiales o exceptuados en salud	0,00	0,00	0,00	0,00	0,00	0,00
2.9	OTROS PASIVOS	3.454.887.761,52	5.112.274.805,55	5.517.625.077,87	3.860.238.033,84	3.860.238.033,84	0,00



DEPARTAMENTO Cundinamarca  
 MUNICIPIO Bogotá  
 ENTIDAD Fuerza Aérea Colombiana  
 CODIGO 11100000  
 FECHA DE CORTE: 31/08/2022  
 PERIODO DE MOVIMIENTO: 1 de Julio al 31 de Agosto 2022

CGN2015\_001\_SALDOS\_Y\_MOVIMIENTOS\_CONVERGENCIA

Valores en pesos

FUERZA AEREA

CODIGO CONTABLE	NOMBRE	SALDO INICIAL	Débito	Crédito	SALDO FINAL	SALDO FINAL CORRIENTE	SALDO FINAL NO CORRIENTE
2.9.01	AVANCES Y ANTICIPOS RECIBIDOS	0,00	0,00	0,00	0,00	0,00	0,00
2.9.01.01	Anticipos sobre ventas de bienes y servicios	0,00	0,00	0,00	0,00	0,00	0,00
2.9.02	RECURSOS RECIBIDOS EN ADMINISTRACIÓN	3.451.767.298,52	4.920.207.784,67	5.324.601.389,99	3.856.160.903,84	3.856.160.903,84	0,00
2.9.02.01	En administración	3.451.767.298,52	4.920.207.784,67	5.324.601.389,99	3.856.160.903,84	3.856.160.903,84	0,00
2.9.03	DEPÓSITOS RECIBIDOS EN GARANTÍA	0,00	0,00	0,00	0,00	0,00	0,00
2.9.03.02	Para bienes	0,00	0,00	0,00	0,00	0,00	0,00
2.9.03.90	Otros depósitos	0,00	0,00	0,00	0,00	0,00	0,00
2.9.10	INGRESOS RECIBIDOS POR ANTICIPADO	3.120.463,00	96,00	956.763,00	4.077.130,00	4.077.130,00	0,00
2.9.10.05	Arrendamiento operativo	1.021.667,00	96,00	956.763,00	1.978.334,00	1.978.334,00	0,00
2.9.10.07	Ventas	0,00	0,00	0,00	0,00	0,00	0,00
2.9.10.26	Servicios Educativos	2.098.796,00	0,00	0,00	2.098.796,00	2.098.796,00	0,00
2.9.10.90	Otros Ingresos Recibidos por Anticipado	0,00	0,00	0,00	0,00	0,00	0,00
2.9.90	OTROS PASIVOS DIFERIDOS	0,00	192.066.924,88	192.066.924,88	0,00	0,00	0,00
2.9.90.02	Ingreso diferido por transferencias condicionadas	0,00	192.066.924,88	192.066.924,88	0,00	0,00	0,00
3	PATRIMONIO	9.097.391.705.004,82	8.114.179.976,70	6.889.130.832,49	9.096.166.655.860,61	0,00	9.096.166.655.860,61
3.1	PATRIMONIO DE LAS ENTIDADES DE GOBIERNO	9.097.391.705.004,82	8.114.179.976,70	6.889.130.832,49	9.096.166.655.860,61	0,00	9.096.166.655.860,61
3.1.05	CAPITAL FISCAL	3.489.935.698.160,03	0,00	0,00	3.489.935.698.160,03	0,00	3.489.935.698.160,03
3.1.05.06	Capital fiscal	3.489.935.698.160,03	0,00	0,00	3.489.935.698.160,03	0,00	3.489.935.698.160,03
3.1.09	RESULTADOS DE EJERCICIOS ANTERIORES	5.607.456.006.844,79	8.114.179.976,70	6.889.130.832,49	5.606.230.957.700,58	0,00	5.606.230.957.700,58
3.1.09.01	Utilidad o excedentes acumulados	6.811.606.591.949,85	8.097.673.531,70	5.659.680.907,49	6.809.168.599.325,64	0,00	6.809.168.599.325,64
3.1.09.02	Pérdidas o déficits acumulados	-1.204.150.585.105,06	16.506.445,00	1.229.449.925,00	-1.202.937.641.625,06	0,00	-1.202.937.641.625,06
3.1.10	RESULTADOS DE EJERCICIOS ANTERIORES	0,00	0,00	0,00	0,00	0,00	0,00
3.1.10.01	Excedente del ejercicio	0,00	0,00	0,00	0,00	0,00	0,00
3.1.10.02	Déficit del Ejercicio	0,00	0,00	0,00	0,00	0,00	0,00
4	INGRESOS	887.693.781.571,90	334.167.367.926,03	737.190.838.781,80	1.290.717.252.427,67	0,00	1.290.717.252.427,67
4.1	INGRESOS FISCALES	369.365.255,37	24.539.300,78	613.060.829,83	957.886.784,42	0,00	957.886.784,42
4.1.10	INGRESOS NO TRIBUTARIOS	369.365.255,37	24.539.300,78	613.060.829,83	957.886.784,42	0,00	957.886.784,42
4.1.10.01	Tasas	27.059,14	0,00	1.932,78	28.991,92	0,00	28.991,92
4.1.10.02	Multas y sanciones	369.338.196,23	24.539.300,78	613.058.897,05	957.857.792,50	0,00	957.857.792,50
4.1.10.03	Intereses	0,00	0,00	0,00	0,00	0,00	0,00
4.1.10.90	Otras contribuciones, tasas e ingresos no tributarios	0,00	0,00	0,00	0,00	0,00	0,00
4.2.10	PRODUCTOS ALIMENTICIOS, BEBIDAS Y ALCOHOLES	0,00	0,00	0,00	0,00	0,00	0,00
4.2.10.04	Sanclones	0,00	0,00	0,00	0,00	0,00	0,00
4.3	VENTA DE SERVICIOS	18.757.635.730,71	606.318.995,18	4.543.732.211,35	22.695.048.946,88	0,00	22.695.048.946,88
4.3.05	SERVICIOS EDUCATIVOS	8.708.958.825,65	77.875.104,45	2.330.533.725,55	10.961.617.446,75	0,00	10.961.617.446,75
4.3.05.07	Educación formal - preescolar	308.496.009,00	6.293.085,00	120.254.027,00	422.456.951,00	0,00	422.456.951,00
4.3.05.08	Educación formal - básica primaria	867.298.052,00	11.125.376,00	316.440.511,00	1.172.613.187,00	0,00	1.172.613.187,00
4.3.05.09	Educación formal - básica secundaria	1.116.331.762,00	15.829.625,00	408.597.260,00	1.509.099.397,00	0,00	1.509.099.397,00
4.3.05.50	Servicios conexos a la educación	6.416.833.002,65	44.627.018,45	1.485.241.927,55	7.857.447.911,75	0,00	7.857.447.911,75
4.3.30	SERVICIOS DE TRANSPORTE	1.434.035.063,00	708.430,00	12.839.090,00	1.446.165.723,00	0,00	1.446.165.723,00
4.3.30.10	Servicio de transporte terrestre	45.825.023,00	708.430,00	12.692.180,00	57.808.773,00	0,00	57.808.773,00
4.3.30.13	Servicios portuarios y aeroportuarios	1.388.210.040,00	0,00	146.910,00	1.388.356.950,00	0,00	1.388.356.950,00
4.3.30.14	Servicios aeronáuticos	0,00	0,00	0,00	0,00	0,00	0,00
4.3.45	SERVICIOS HOTELEROS Y DE PROMOCIÓN TURÍSTICA	0,00	0,00	0,00	0,00	0,00	0,00
4.3.45.05	Alojamiento	0,00	0,00	0,00	0,00	0,00	0,00
4.3.60	SERVICIOS DE DOCUMENTACIÓN E IDENTIFICACIÓN	33.630.542,92	462.023,93	8.105.979,93	41.274.498,92	0,00	41.274.498,92
4.3.60.02	Documentos de identidad	0,00	0,00	0,00	0,00	0,00	0,00
4.3.60.07	Carnés	33.630.542,92	462.023,93	8.105.979,93	41.274.498,92	0,00	41.274.498,92
4.3.90	OTROS SERVICIOS	8.589.098.469,14	102.644.087,66	2.175.612.066,73	10.662.066.448,21	0,00	10.662.066.448,21

DEPARTAMENTO Cundinamarca  
 MUNICIPIO Bogotá  
 ENTIDAD Fuerza Aérea Colombiana  
 CODIGO 1110000  
 FECHA DE CORTE: 31/08/2022  
 PERIODO DE MOVIMIENTO: 1 de Julio al 31 de Agosto 2022

CGN2015\_001\_SALDOS\_Y\_MOVIMIENTOS\_CONVERGENCIA

Valores en pesos

FUERZA AEREA

CODIGO CONTABLE	NOMBRE	SALDO INICIAL	Débito	Crédito	SALDO FINAL	SALDO FINAL CORRIENTE	SALDO FINAL NO CORRIENTE
4.3.90.04	Asistencia técnica	0,00	0,00	0,00	0,00	0,00	0,00
4.3.90.16	Recreativos, culturales, y deportivos	0,00	0,00	0,00	0,00	0,00	0,00
4.3.90.17	Servicios de investigación científica y tecnológica	2.589.179.749,18	928.571,42	29.920.167,68	2.618.171.345,44	0,00	2.618.171.345,44
4.3.90.26	Servicios de lavandería	0,00	0,00	0,00	0,00	0,00	0,00
4.3.90.30	Servicios de parqueadero	0,00	0,00	0,00	0,00	0,00	0,00
4.3.90.90	Otros servicios	5.999.918.719,96	101.715.516,24	2.145.691.899,05	8.043.895.102,77	0,00	8.043.895.102,77
4.3.95	DEVOLUCIONES, REBAJAS Y DESCUENTOS EN VENTA DE SERVICIOS (DB)	-8.087.170,00	424.629.349,14	16.641.349,14	-416.075.170,00	0,00	-416.075.170,00
4.3.95.01	Servicios educativos	-6.954.000,00	422.984.000,00	14.996.000,00	-414.942.000,00	0,00	-414.942.000,00
4.3.95.13	Servicios de documentación e identificación	0,00	0,00	0,00	0,00	0,00	0,00
4.3.95.90	Otros Servicios	-1.133.170,00	1.645.349,14	1.645.349,14	-1.133.170,00	0,00	-1.133.170,00
4.4	TRANSFERENCIAS Y SUBVENCIONES	60.621.561.399,27	257.175.791.923,81	262.452.945.495,26	65.898.714.970,72	0,00	65.898.714.970,72
4.4.28	OTRAS TRANSFERENCIAS	60.621.561.399,27	257.175.791.923,81	262.452.945.495,26	65.898.714.970,72	0,00	65.898.714.970,72
4.4.28.03	Para gastos de funcionamiento	12.534.265.135,03	2.676.159.335,05	180.000.000,00	10.038.105.799,98	0,00	10.038.105.799,98
4.4.28.06	Transferencias por Condonación de Deudas	0,00	0,00	0,00	0,00	0,00	0,00
4.4.28.07	Otros bienes, derechos y recursos en efectivo recibidos de entidades de gobierno	7.962.134.454,10	247.108.777.212,18	251.365.259.893,66	12.218.617.135,58	0,00	12.218.617.135,58
4.4.28.09	Bienes declarados a favor de la nación	0,00	0,00	0,00	0,00	0,00	0,00
4.4.28.27	Bienes y Recursos en efectivo Recibidos de Gobiernos Extranjeros	38.615.645.523,11	324.467.629,40	2.875.323.932,43	41.166.501.826,14	0,00	41.166.501.826,14
4.4.28.28	Bienes y Recursos en efectivo Recibidos de Organismos Internacionales	0,00	0,00	0,00	0,00	0,00	0,00
4.4.28.29	Bienes, Derechos y Recursos en efectivo Recibidos de Empresas Públicas	0,00	98.224.000,00	98.224.000,00	0,00	0,00	0,00
4.4.28.30	Bienes, Derechos y Recursos en efectivo Recibidos del Sector Privado	916.516.287,03	407.053.235,20	945.591.407,19	1.455.054.459,02	0,00	1.455.054.459,02
4.4.28.90	Otras transferencias	593.000.000,00	6.561.110.511,98	6.988.546.261,98	1.020.435.750,00	0,00	1.020.435.750,00
4.7	OPERACIONES INTERSTITUCIONALES	693.647.013.288,58	256.400.862,35	324.470.157.369,66	1.017.860.769.795,89	0,00	1.017.860.769.795,89
4.7.05	FONDOS RECIBIDOS	684.496.599.905,03	256.400.862,35	321.495.784.246,66	1.005.735.983.289,34	0,00	1.005.735.983.289,34
4.7.05.08	Funcionamiento	622.755.379.869,57	256.400.862,35	258.239.848.046,40	880.738.827.053,62	0,00	880.738.827.053,62
4.7.05.10	Inversión	61.741.220.035,46	0,00	63.255.936.200,26	124.997.156.235,72	0,00	124.997.156.235,72
4.7.20	FONDOS RECIBIDOS	0,00	0,00	0,00	0,00	0,00	0,00
4.7.20.81	Devolución de Ingresos	0,00	0,00	0,00	0,00	0,00	0,00
4.7.22	OPERACIONES SIN FLUJO DE EFECTIVO	9.150.413.383,55	0,00	2.974.373.123,00	12.124.786.506,55	0,00	12.124.786.506,55
4.7.22.01	Cruce de cuentas	9.150.413.383,55	0,00	2.974.373.123,00	12.124.786.506,55	0,00	12.124.786.506,55
4.7.22.90	Otras operaciones sin flujo de efectivo	0,00	0,00	0,00	0,00	0,00	0,00
4.8	OTROS INGRESOS	114.298.205.897,97	76.104.316.843,91	145.110.942.875,70	183.304.831.929,76	0,00	183.304.831.929,76
4.8.02	FINANCIEROS	59.092.203,20	3.769.307,00	22.725.048,73	78.047.944,93	0,00	78.047.944,93
4.8.02.01	Intereses sobre depósitos en instituciones financieras	0,00	0,00	0,00	0,00	0,00	0,00
4.8.02.23	Comisiones	18.012.269,00	3.769.307,00	10.536.841,00	24.779.803,00	0,00	24.779.803,00
4.8.02.32	Rendimientos sobre recursos entregados en administración	41.079.934,20	0,00	12.188.207,73	53.268.141,93	0,00	53.268.141,93
4.8.02.33	Intereses de mora	0,00	0,00	0,00	0,00	0,00	0,00
4.8.06	AJUSTE POR DIFERENCIA EN CAMBIO	4.338.152.785,33	197.528.095,24	9.583.363.530,74	13.723.988.220,83	0,00	13.723.988.220,83
4.8.06.01	Efectivo y Equivalentes al Efectivo	473.520,49	0,00	300.675,59	774.196,08	0,00	774.196,08
4.8.06.02	Cuentas por cobrar	902.375,60	11.195,53	2.113.561,12	3.004.741,19	0,00	3.004.741,19
4.8.06.12	Adquisición de bienes y servicios nacionales	0,00	0,00	0,00	0,00	0,00	0,00
4.8.06.13	Adquisición de bienes y servicios del exterior	4.336.776.889,24	0,00	9.383.432.394,32	13.720.209.283,56	0,00	13.720.209.283,56
4.8.06.90	Otros ajustes por diferencia en cambio	0,00	197.516.899,71	197.516.899,71	0,00	0,00	0,00
4.8.08	INGRESOS DIVERSOS	109.900.960.909,44	75.903.019.441,67	135.504.854.296,23	169.502.795.764,00	0,00	169.502.795.764,00
4.8.08.09	Excedente Financieros	0,00	0,00	0,00	0,00	0,00	0,00
4.8.08.13	Comisiones	2.998.227,00	6.767.534,00	3.769.307,00	0,00	0,00	0,00
4.8.08.15	Fotocopias	5.089.959,62	9.000,00	2.145.897,09	7.226.856,71	0,00	7.226.856,71
4.8.08.17	Arrendamiento operativo	1.130.945.899,98	11.170.714,19	337.070.037,74	1.456.845.223,53	0,00	1.456.845.223,53
4.8.08.25	Sobrantes	122.775.681,15	269.081,10	41.926.180,11	164.432.780,16	0,00	164.432.780,16

DEPARTAMENTO Cundinamarca

CGN2015\_001\_SALDOS\_Y\_MOVIMIENTOS\_CONVERGENCIA

Valores en pesos

MUNICIPIO Bogotá

ENTIDAD Fuerza Aérea Colombiana

CODIGO 11100000

FECHA DE CORTE: 31/08/2022

FUERZA AEREA

PERIODO DE MOVIMIENTO: 1 de Julio al 31 de Agosto 2022

CODIGO CONTABLE	NOMBRE	SALDO INICIAL	Débito	Crédito	SALDO FINAL	SALDO FINAL CORRIENTE	SALDO FINAL NO CORRIENTE
4.8.08.26	Recuperaciones	104.581.918.441,27	75.306.339.870,62	134.256.463.854,37	163.532.042.425,02	0,00	163.532.042.425,02
4.8.08.27	Aprovechamientos	25.726.277,55	13.824.829,00	26.137.891,46	38.039.340,01	0,00	38.039.340,01
4.8.08.28	Indemnizaciones	282.770.081,36	0,00	0,00	282.770.081,36	0,00	282.770.081,36
4.8.08.37	Variaciones de beneficios a los empleados a largo plazo y de beneficios por terminación del vínculo laboral o contractual	0,00	0,00	0,00	0,00	0,00	0,00
4.8.08.48	Servicios de seguridad y escolta	315.553.453,00	0,00	0,00	315.553.453,00	0,00	315.553.453,00
4.8.08.90	Otros ingresos diversos	3.433.182.888,51	564.638.412,76	837.341.128,46	3.705.885.604,21	0,00	3.705.885.604,21
4.8.30	REVERSION DE LAS PERDIDAS POR DETERIORO DE VALOR	0,00	0,00	0,00	0,00	0,00	0,00
4.8.30.02	Cuentas por Cobrar	0,00	0,00	0,00	0,00	0,00	0,00
5	GASTOS	981.642.347.715,89	805.361.126.157,29	410.850.993.258,62	1.376.152.480.614,56	0,00	1.376.152.480.614,56
5.1	DE ADMINISTRACIÓN Y OPERACIÓN	811.216.104.607,20	371.860.059.236,78	43.706.107.798,66	1.139.370.056.045,32	0,00	1.139.370.056.045,32
5.1.01	SUELDOS Y SALARIOS	141.097.565.330,53	49.941.935.471,37	2.611.911.100,45	188.427.589.701,45	0,00	188.427.589.701,45
5.1.01.01	Sueldos	106.766.332.365,05	35.962.379.076,66	717.926.369,52	142.010.785.072,19	0,00	142.010.785.072,19
5.1.01.05	Gastos de representación	440.082.540,91	151.555.820,48	13.632.998,40	578.005.362,99	0,00	578.005.362,99
5.1.01.08	Sueldo por comisiones al exterior	3.437.477.770,62	1.252.075.100,00	157.247.945,28	4.532.304.925,34	0,00	4.532.304.925,34
5.1.01.10	Prima Técnica	0,00	0,00	0,00	0,00	0,00	0,00
5.1.01.19	Bonificaciones	9.396.113.806,89	4.453.463.944,37	1.391.735.641,01	12.457.842.110,25	0,00	12.457.842.110,25
5.1.01.23	Auxilio de transporte	1.867.157.821,76	637.224.945,46	42.102.257,24	2.462.280.509,98	0,00	2.462.280.509,98
5.1.01.57	Partida de alimentación soldados y orden público	11.087.459.383,78	4.213.216.379,99	229.218.640,00	15.071.457.123,77	0,00	15.071.457.123,77
5.1.01.59	Subsidio de vivienda	5.884.210.800,00	2.518.614.600,00	0,00	8.402.825.400,00	0,00	8.402.825.400,00
5.1.01.60	Subsidio de alimentación	2.218.730.841,52	753.405.604,41	60.047.249,00	2.912.089.196,93	0,00	2.912.089.196,93
5.1.02	CONTRIBUCIONES IMPUTADAS	27.827.645.443,37	11.024.934.703,09	370.348.588,02	38.482.231.558,44	0,00	38.482.231.558,44
5.1.02.02	Subsidio familiar	21.224.688.005,37	7.513.701.157,28	370.348.588,02	28.368.040.574,63	0,00	28.368.040.574,63
5.1.02.03	Indemnizaciones	6.602.957.438,00	3.511.233.545,81	0,00	10.114.190.983,81	0,00	10.114.190.983,81
5.1.03	CONTRIBUCIONES EFECTIVAS	17.458.119.294,46	5.936.376.419,00	59.993.785,00	23.334.501.928,46	0,00	23.334.501.928,46
5.1.03.02	Aportes a cajas de compensación familiar	142.146.295,00	52.642.731,00	0,00	194.789.026,00	0,00	194.789.026,00
5.1.03.03	Cotizaciones a seguridad social en salud	10.580.670.998,26	3.546.049.788,00	59.993.785,00	14.066.727.001,26	0,00	14.066.727.001,26
5.1.03.05	Cotizaciones a riesgos laborales	4.060.077.900,00	1.360.981.500,00	0,00	5.421.059.400,00	0,00	5.421.059.400,00
5.1.03.06	Cotizaciones a entidades administradoras del régimen de prima media	30.455.700,00	432.065.900,00	0,00	462.521.600,00	0,00	462.521.600,00
5.1.03.07	Cotizaciones a entidades administradoras del régimen de ahorro individual	2.644.768.401,20	544.636.500,00	0,00	3.189.404.901,20	0,00	3.189.404.901,20
5.1.04	APORTES SOBRE LA NÓMINA	6.187.805.400,00	3.049.830.900,00	15.100,00	9.237.621.200,00	0,00	9.237.621.200,00
5.1.04.01	Aportes al Icbf	3.712.666.700,00	1.829.880.600,00	0,00	5.542.547.300,00	0,00	5.542.547.300,00
5.1.04.02	Aportes a la sena	618.787.800,00	305.000.300,00	15.100,00	923.773.000,00	0,00	923.773.000,00
5.1.04.03	Aportes a la esap	618.787.800,00	304.985.300,00	0,00	923.773.100,00	0,00	923.773.100,00
5.1.04.04	Aportes a escuelas industriales e institutos técnicos	1.237.563.100,00	609.964.700,00	0,00	1.847.527.800,00	0,00	1.847.527.800,00
5.1.07	PRESTACIONES SOCIALES	130.781.145.553,36	76.751.720.715,92	8.574.869.511,96	198.957.996.757,32	0,00	198.957.996.757,32
5.1.07.01	Vacaciones	3.605.493,17	0,00	0,00	3.605.493,17	0,00	3.605.493,17
5.1.07.02	Cesantías	3.920.449.075,00	31.388.389.832,22	6.874.082.214,00	28.434.756.693,22	0,00	28.434.756.693,22
5.1.07.03	Intereses a las Cesantías	0,00	0,00	0,00	0,00	0,00	0,00
5.1.07.04	Prima de vacaciones	8.940.937.883,22	3.032.314.719,55	911.452,00	11.972.341.150,77	0,00	11.972.341.150,77
5.1.07.05	Prima de navidad	17.748.921.588,40	6.132.143.759,21	0,00	23.881.065.347,61	0,00	23.881.065.347,61
5.1.07.06	Prima de servicios	8.827.449.549,93	4.503.557.184,09	81.903.076,01	13.249.103.658,01	0,00	13.249.103.658,01
5.1.07.07	Bonificación especial de recreación	105.654.046,00	35.383.388,03	0,00	141.037.434,03	0,00	141.037.434,03
5.1.07.90	Otras primas	91.234.127.917,64	31.659.931.832,82	1.617.972.769,95	121.276.086.980,51	0,00	121.276.086.980,51
5.1.07.95	Otras prestaciones sociales	0,00	0,00	0,00	0,00	0,00	0,00
5.1.08	GASTOS DE PERSONAL DIVERSOS	3.380.092.022,48	1.718.306.156,17	1.289.904.107,81	3.808.494.070,84	0,00	3.808.494.070,84
5.1.08.01	Remuneración por servicios técnicos	385.009.084,00	185.422.000,00	7.756.000,00	562.675.084,00	0,00	562.675.084,00
5.1.08.03	Capacitación, bienestar social y estímulos	793.620.916,58	324.078.218,69	73.342.170,33	1.044.356.964,94	0,00	1.044.356.964,94
5.1.08.04	Dotación y suministro a trabajadores	0,00	1.142.532.090,00	1.142.532.090,00	0,00	0,00	0,00

DEPARTAMENTO Cundinamarca  
MUNICIPIO Bogotá  
ENTIDAD Fuerza Aérea Colombiana  
CODIGO 1110000  
FECHA DE CORTE: 31/08/2022  
PERIODO DE MOVIMIENTO: 1 de Julio al 31 de Agosto 2022

CGN2015\_001\_SALDOS\_Y\_MOVIMIENTOS\_CONVERGENCIA

Valores en pesos

FUERZA AEREA

CODIGO CONTABLE	NOMBRE	SALDO INICIAL	Débito	Crédito	SALDO FINAL	SALDO FINAL CORRIENTE	SALDO FINAL NO CORRIENTE
5.1.08.05	Gastos deportivos y de recreación	0,00	0,00	0,00	0,00	0,00	0,00
5.1.08.06	Contratos de personal temporal	0,00	0,00	0,00	0,00	0,00	0,00
5.1.08.07	Gastos de viaje	849.151,03	0,00	0,00	849.151,03	0,00	849.151,03
5.1.08.10	Viáticos	0,00	0,00	0,00	0,00	0,00	0,00
5.1.08.12	Ajuste beneficios a los empleados a largo plazo	2.200.612.870,87	0,00	0,00	2.200.612.870,87	0,00	2.200.612.870,87
5.1.08.90	Otros Gastos de Personal Diversos	0,00	66.273.847,48	66.273.847,48	0,00	0,00	0,00
5.1.11	GENERALES	478.893.692.561,15	223.048.853.693,73	30.647.384.945,42	671.295.161.309,46	0,00	671.295.161.309,46
5.1.11.01	Moldes y Troqueles	0,00	0,00	0,00	0,00	0,00	0,00
5.1.11.02	Material quirúrgico	153.366.310,57	81.496.984,61	15.529.127,20	219.334.167,98	0,00	219.334.167,98
5.1.11.03	Elementos de lencería y ropería	402.014.119,02	210.718.013,27	507.462,68	612.224.669,61	0,00	612.224.669,61
5.1.11.04	Loza y cristalería	30.795.173,48	15.886.207,84	0,00	46.681.381,32	0,00	46.681.381,32
5.1.11.05	Gastos de organización y puesta en marcha	0,00	0,00	0,00	0,00	0,00	0,00
5.1.11.06	Estudios y proyectos	2.079.528.450,00	338.154.083,19	0,00	2.417.682.533,19	0,00	2.417.682.533,19
5.1.11.12	Obras y mejoras en propiedad ajena	0,00	0,00	0,00	0,00	0,00	0,00
5.1.11.13	Vigilancia y seguridad	3.700.127.057,61	1.179.616.541,00	391.335.551,00	4.488.408.047,61	0,00	4.488.408.047,61
5.1.11.14	Materiales y suministros	215.054.210.546,00	74.901.905.918,54	2.589.039.243,73	287.367.077.220,81	0,00	287.367.077.220,81
5.1.11.15	Mantenimiento	41.188.331.136,70	34.797.176.913,72	17.202.297.714,14	58.783.210.336,28	0,00	58.783.210.336,28
5.1.11.16	Mantenimiento	67.092.072.186,52	44.863.905.687,84	521.836.449,13	111.434.141.425,23	0,00	111.434.141.425,23
5.1.11.17	Servicios públicos	12.072.821.559,70	4.768.580.522,67	453.347.582,05	16.388.054.500,32	0,00	16.388.054.500,32
5.1.11.18	Arrendamiento operativo	1.147.212.377,30	458.496.939,25	10.143.177,00	1.595.566.139,55	0,00	1.595.566.139,55
5.1.11.19	Viáticos y gastos de viaje	9.439.231.343,55	3.165.657.645,07	112.473.808,50	12.492.415.180,12	0,00	12.492.415.180,12
5.1.11.20	Publicidad y propaganda	0,00	800.000,00	800.000,00	0,00	0,00	0,00
5.1.11.21	Impresos, publicaciones, suscripciones y afiliaciones	6.034.795.454,53	3.891.692.534,09	124.178.241,65	9.802.309.746,97	0,00	9.802.309.746,97
5.1.11.22	Prima de instalación	17.232.070,71	951.047,58	0,00	18.183.118,29	0,00	18.183.118,29
5.1.11.23	Comunicaciones y transporte	3.505.938.330,95	1.978.302.019,96	560.648.034,90	4.923.592.316,01	0,00	4.923.592.316,01
5.1.11.25	Seguros generales	28.506.542.784,17	5.967.453.098,03	184.523.789,31	34.289.472.092,89	0,00	34.289.472.092,89
5.1.11.27	Promoción y divulgación	0,00	0,00	0,00	0,00	0,00	0,00
5.1.11.28	Capacitación Docente	0,00	0,00	0,00	0,00	0,00	0,00
5.1.11.29	Prótesis y Aparatos Ortopédicos	0,00	0,00	0,00	0,00	0,00	0,00
5.1.11.31	Materiales de educación	0,00	0,00	0,00	0,00	0,00	0,00
5.1.11.32	Diseños y estudios	0,00	7.915.970,00	0,00	7.915.970,00	0,00	7.915.970,00
5.1.11.33	Seguridad industrial	0,00	0,00	0,00	0,00	0,00	0,00
5.1.11.36	Implementos deportivos	24.940.592,07	18.018.234,10	224.999,96	42.733.826,21	0,00	42.733.826,21
5.1.11.37	Eventos culturales	0,00	0,00	0,00	0,00	0,00	0,00
5.1.11.39	Participaciones y compensaciones	0,00	0,00	0,00	0,00	0,00	0,00
5.1.11.40	Contratos de Administración	0,00	29.850.255,95	29.850.255,95	0,00	0,00	0,00
5.1.11.41	Sostenimiento de semovientes y plantas	10.152.184,88	4.250.000,00	0,00	14.402.184,88	0,00	14.402.184,88
5.1.11.42	Gastos de operación aduanera	0,00	0,00	0,00	0,00	0,00	0,00
5.1.11.43	Gastos reservados	1.709.226.695,24	917.758.952,39	189.144.900,00	2.437.840.747,63	0,00	2.437.840.747,63
5.1.11.44	Apoyo a operaciones militares y de policía	0,00	0,00	0,00	0,00	0,00	0,00
5.1.11.46	Combustibles y lubricantes	75.111.476.415,07	30.472.715.319,34	346.893.671,62	105.237.298.062,79	0,00	105.237.298.062,79
5.1.11.47	Servicios portuarios y aeroportuarios	720.143.153,22	910.299.219,39	0,00	1.630.442.372,61	0,00	1.630.442.372,61
5.1.11.48	servicios de reclutamiento	0,00	0,00	0,00	0,00	0,00	0,00
5.1.11.49	Servicios de aseo, cafetería, restaurante y lavandería	2.407.151.980,96	1.983.399.868,71	866.076.482,38	3.524.475.367,29	0,00	3.524.475.367,29
5.1.11.50	Procesamiento de información	200.000.000,02	0,00	0,00	200.000.000,02	0,00	200.000.000,02
5.1.11.51	Gastos por control de calidad	0,00	0,00	0,00	0,00	0,00	0,00
5.1.11.53	Cesión de derechos de televisión	0,00	0,00	0,00	0,00	0,00	0,00
5.1.11.54	Organización de eventos	74.000.000,00	1.581.016.631,43	785.519.515,09	869.497.116,34	0,00	869.497.116,34
5.1.11.55	Elementos de aseo, lavandería y cafetería	488.775.463,33	187.998.753,97	11.261.899,21	665.512.318,09	0,00	665.512.318,09

DEPARTAMENTO Cundinamarca  
MUNICIPIO Bogotá  
ENTIDAD Fuerza Aérea Colombiana  
CODIGO 11100000  
FECHA DE CORTE: 31/08/2022  
PERIODO DE MOVIMIENTO: 1 de Julio al 31 de Agosto 2022

CGN2015\_001\_SALDOS\_Y\_MOVIMIENTOS\_CONVERGENCIA

Valores en pesos

FUERZA AEREA

CODIGO CONTABLE	NOMBRE	SALDO INICIAL	Débito	Crédito	SALDO FINAL	SALDO FINAL CORRIENTE	SALDO FINAL NO CORRIENTE
5.1.11.56	Bodegaje	0,00	0,00	0,00	0,00	0,00	0,00
5.1.11.58	Videos	1.402.499,96	0,00	0,00	1.402.499,96	0,00	1.402.499,96
5.1.11.59	Licencias y salvoconductos	0,00	0,00	0,00	0,00	0,00	0,00
5.1.11.61	Relaciones públicas	0,00	0,00	0,00	0,00	0,00	0,00
5.1.11.62	Equipo de Seguridad Industrial	0,00	0,00	0,00	0,00	0,00	0,00
5.1.11.64	Gastos legales	0,00	0,00	0,00	0,00	0,00	0,00
5.1.11.65	Intangibles	150.291.084,21	1.111.874.046,00	1.111.874.046,00	150.291.084,21	0,00	150.291.084,21
5.1.11.73	Interventorías, auditorías y evaluaciones	0,00	0,00	0,00	0,00	0,00	0,00
5.1.11.74	Asignación de bienes y servicios	369.911.695,81	0,00	0,00	369.911.695,81	0,00	369.911.695,81
5.1.11.78	Comisiones	143.611.989,63	190.158.512,11	277.271.328,33	56.499.173,41	0,00	56.499.173,41
5.1.11.79	Honorarios	2.290.172.524,42	1.788.549.475,43	565.101.254,43	3.513.620.745,42	0,00	3.513.620.745,42
5.1.11.80	Servicios	3.179.562.116,98	3.918.150.148,50	2.281.186.218,19	4.816.526.047,29	0,00	4.816.526.047,29
5.1.11.83	Servicios de telecomunicaciones, transmisión y suministro de información	0,00	787.701.007,61	787.701.007,61	0,00	0,00	0,00
5.1.11.90	Otros gastos generales	1.588.655.264,54	2.518.403.142,14	1.228.619.185,36	2.878.439.221,32	0,00	2.878.439.221,32
5.1.20	IMPUESTOS, CONTRIBUCIONES Y TASAS	5.590.039.001,85	388.101.177,50	151.680.660,00	5.826.459.519,35	0,00	5.826.459.519,35
5.1.20.01	Impuesto predial unificado	4.272.133.303,00	124.971.000,00	17.127.940,00	4.379.976.363,00	0,00	4.379.976.363,00
5.1.20.10	Tasas	717.607.879,00	49.186.891,00	17.566.841,00	749.227.929,00	0,00	749.227.929,00
5.1.20.11	Impuesto sobre vehículos automotores	22.102.550,00	1.548.000,00	7.772.000,00	15.878.550,00	0,00	15.878.550,00
5.1.20.17	Intereses de mora	0,00	0,00	0,00	0,00	0,00	0,00
5.1.20.26	Contribuciones	0,00	256.453,00	0,00	256.453,00	0,00	256.453,00
5.1.20.27	Licencias	9.598.242,00	2.741.638,00	1.370.819,00	10.969.061,00	0,00	10.969.061,00
5.1.20.34	Sobretasa ambiental	109.342.553,00	0,00	107.843.060,00	1.499.493,00	0,00	1.499.493,00
5.1.20.36	Impuesto sobre el servicio de alumbrado público	459.254.474,85	209.397.195,50	0,00	668.651.670,35	0,00	668.651.670,35
5.1.20.90	Otros impuestos, contribuciones y tasas	0,00	0,00	0,00	0,00	0,00	0,00
5.3	DETERIORO, DEPRECIACIONES, AMORTIZACIONES Y PROVISIONES	135.979.161.975,14	51.286.808.315,59	6.215.800.499,97	181.050.169.790,76	0,00	181.050.169.790,76
5.3.47	DETERIORO DE CUENTAS POR COBRAR	0,00	0,00	0,00	0,00	0,00	0,00
5.3.47.14	Contribuciones, Tasas e ingresos no Tributarios	0,00	0,00	0,00	0,00	0,00	0,00
5.3.47.90	Otras cuentas por cobrar	0,00	0,00	0,00	0,00	0,00	0,00
5.3.51	DETERIORO DE PROPIEDADES, PLANTA Y EQUIPO	0,00	0,00	0,00	0,00	0,00	0,00
5.3.51.05	Edificaciones	0,00	0,00	0,00	0,00	0,00	0,00
5.3.51.07	Redes, líneas y cables	0,00	0,00	0,00	0,00	0,00	0,00
5.3.51.21	Propiedades, Planta y Equipo no Explotados	0,00	0,00	0,00	0,00	0,00	0,00
5.3.60	DEPRECIACIÓN DE PROPIEDADES, PLANTA Y EQUIPO	132.739.458.448,92	50.248.038.776,41	6.203.041.846,44	176.784.455.378,89	0,00	176.784.455.378,89
5.3.60.01	Edificaciones	16.844.062.528,77	5.620.378.453,99	21.583.667,46	22.442.857.315,30	0,00	22.442.857.315,30
5.3.60.02	Plantas, ductos y túneles	523.849.621,06	190.551.320,05	1.576.160,82	712.824.780,29	0,00	712.824.780,29
5.3.60.03	Redes, líneas y cables	179.321.621,83	59.725.643,67	0,00	239.047.265,50	0,00	239.047.265,50
5.3.60.04	Maquinaria y equipo	41.138.254.918,13	17.306.512.689,61	3.751.878.140,22	54.692.889.467,52	0,00	54.692.889.467,52
5.3.60.05	Equipo médico y científico	685.867.098,65	234.458.219,48	10.316.799,94	910.008.518,19	0,00	910.008.518,19
5.3.60.06	Muebles, enseres y equipo de oficina	2.063.173.543,04	739.391.034,90	62.596.504,30	2.739.968.073,64	0,00	2.739.968.073,64
5.3.60.07	Equipos de comunicación y computación	18.551.364.216,96	6.463.883.883,85	272.345.244,22	24.742.902.856,59	0,00	24.742.902.856,59
5.3.60.08	Equipos de transporte, tracción y elevación	13.220.621.824,14	4.872.396.737,82	1.046.284.362,04	17.046.734.199,92	0,00	17.046.734.199,92
5.3.60.09	Equipos de comedor, cocina, despensa y hotelería	301.762.579,46	107.735.752,70	13.251.198,50	396.247.133,66	0,00	396.247.133,66
5.3.60.10	Semovientes y plantas	49.745.828,01	17.887.809,08	119.685,93	67.513.951,16	0,00	67.513.951,16
5.3.60.12	Bienes de arte y cultura	405.193.211,38	189.567.313,94	54.325.829,20	540.434.696,12	0,00	540.434.696,12
5.3.60.13	Bienes muebles en bodega	316.784.923,17	88.727.995,23	17.688.587,91	387.824.330,49	0,00	387.824.330,49
5.3.60.14	Propiedades, planta y equipo en mantenimiento	34.415.156.746,21	13.095.471.799,84	896.439.675,06	46.614.188.870,99	0,00	46.614.188.870,99
5.3.60.15	Propiedades, planta y equipo no explotados	4.044.299.788,11	1.261.350.122,25	54.635.990,84	5.251.013.919,52	0,00	5.251.013.919,52
5.3.66	AMORTIZACIÓN DE ACTIVOS INTANGIBLES	3.239.703.526,22	1.038.769.539,18	12.758.653,53	4.265.714.411,87	0,00	4.265.714.411,87
5.3.66.02	Patentes	40.940.000,11	13.646.666,71	0,00	54.586.666,82	0,00	54.586.666,82

DEPARTAMENTO Cundinamarca  
MUNICIPIO Bogotá  
ENTIDAD Fuerza Aérea Colombiana  
CODIGO 1110000  
FECHA DE CORTE: 31/08/2022  
PERIODO DE MOVIMIENTO: 1 de Julio al 31 de Agosto 2022

CGN2015\_001\_SALDOS\_Y\_MOVIMIENTOS\_CONVERGENCIA

Valores en pesos

FUERZA AEREA

CODIGO CONTABLE	NOMBRE	SALDO INICIAL	Débito	Crédito	SALDO FINAL	SALDO FINAL CORRIENTE	SALDO FINAL NO CORRIENTE
5.3.66.05	Licencias	2.220.454.859,66	721.015.004,73	152.399,13	2.941.317.471,26	0,00	2.941.317.471,26
5.3.66.06	Softwares	978.308.666,45	304.107.867,74	12.606.260,40	1.269.810.273,79	0,00	1.269.810.273,79
5.4	TRANSFERENCIAS Y SUBVENCIONES	12.081.357.900,30	360.728.914.582,92	359.116.790.274,42	13.693.482.208,80	0,00	13.693.482.208,80
5.4.23	OTRAS TRANSFERENCIAS	11.321.395.839,10	360.728.914.582,92	359.116.790.274,42	12.933.520.147,60	0,00	12.933.520.147,60
5.4.23.03	Para gastos de funcionamiento	1.358.448.735,30	0,00	0,00	1.358.448.735,30	0,00	1.358.448.735,30
5.4.23.07	Bienes entregados sin contraprestación	9.962.947.103,80	344.831.486.162,44	343.219.361.853,94	11.575.071.412,30	0,00	11.575.071.412,30
5.4.23.90	Otras transferencias	0,00	15.897.428.420,48	15.897.428.420,48	0,00	0,00	0,00
5.4.24	SUBVENCIONES	759.962.061,20	0,00	0,00	759.962.061,20	0,00	759.962.061,20
5.4.24.05	Subvención por recursos transferidos a las empresas públicas	759.962.061,20	0,00	0,00	759.962.061,20	0,00	759.962.061,20
5.4.24.07	Bienes entregados sin contraprestación	0,00	0,00	0,00	0,00	0,00	0,00
5.7	OPERACIONES INTERISTITUCIONALES	3.426.301.604,79	347.417.589,25	8.189.342,00	3.765.529.852,04	0,00	3.765.529.852,04
5.7.20	OPERACIONES DE ENLACE	3.426.301.604,79	347.417.589,25	8.189.342,00	3.765.529.852,04	0,00	3.765.529.852,04
5.7.20.80	Recaudos	3.426.301.604,79	347.417.589,25	8.189.342,00	3.765.529.852,04	0,00	3.765.529.852,04
5.7.22	OPERACIONES SIN FLUJO DE EFECTIVO	0,00	0,00	0,00	0,00	0,00	0,00
5.7.22.10	Pago de Obligaciones Con títulos	0,00	0,00	0,00	0,00	0,00	0,00
5.7.22.90	Otras operaciones sin flujo de efectivo	0,00	0,00	0,00	0,00	0,00	0,00
5.8	OTROS GASTOS	18.939.421.628,46	21.137.926.432,75	1.804.105.343,57	38.273.242.717,64	0,00	38.273.242.717,64
5.8.02	COMISIONES	46.423.155,12	19.765.501,64	9.203.487,41	56.985.169,35	0,00	56.985.169,35
5.8.02.40	Comisiones servicios financieros	46.423.155,12	19.765.501,64	9.203.487,41	56.985.169,35	0,00	56.985.169,35
5.8.03	AJUSTE POR DIFERENCIA EN CAMBIO	3.903.959.542,56	8.767.919.502,75	401.812.406,74	12.270.066.638,57	0,00	12.270.066.638,57
5.8.03.01	Efectivo y equivalentes al efectivo	1.155.333,32	0,00	0,00	1.155.333,32	0,00	1.155.333,32
5.8.03.02	Cuentas por cobrar	4.197.324,79	1.342,04	1.342,04	4.197.324,79	0,00	4.197.324,79
5.8.03.12	Adquisición de bienes y servicios nacionales	143.963.327,01	519.043.737,54	150.800.486,40	512.206.578,15	0,00	512.206.578,15
5.8.03.13	Adquisición de bienes y servicios del exterior	3.754.643.557,43	7.997.560.110,09	0,00	11.752.203.667,52	0,00	11.752.203.667,52
5.8.03.90	Otros ajustes por diferencia en cambio	0,01	251.314.313,08	251.010.578,30	303.734,79	0,00	303.734,79
5.8.04	FINANCIEROS	4.638.768,00	0,00	0,00	4.638.768,00	0,00	4.638.768,00
5.8.04.05	Administración y emisión de títulos valores	0,00	0,00	0,00	0,00	0,00	0,00
5.8.04.23	Pérdida por baja en cuentas de cuentas por cobrar	4.638.768,00	0,00	0,00	4.638.768,00	0,00	4.638.768,00
5.8.90	GASTOS DIVERSOS	14.942.445.440,63	12.349.278.753,79	1.393.089.449,42	25.898.634.745,00	0,00	25.898.634.745,00
5.8.90.06	Bienes Aprehendidos o Incautados.	0,00	0,00	0,00	0,00	0,00	0,00
5.8.90.17	Pérdidas en Sinestros	1.021.225,58	0,00	0,00	1.021.225,58	0,00	1.021.225,58
5.8.90.19	Pérdida por baja en cuentas de activos no financieros	14.940.423.315,05	12.152.172.994,05	1.195.983.689,68	25.896.612.619,42	0,00	25.896.612.619,42
5.8.90.26	Servicios financieros	910.000,00	0,00	0,00	910.000,00	0,00	910.000,00
5.8.90.27	Indemnizaciones	0,00	0,00	0,00	0,00	0,00	0,00
5.8.90.90	Otros gastos diversos	90.900,00	197.105.759,74	197.105.759,74	90.900,00	0,00	90.900,00
5.8.93	DEVOLUCIONES Y DESCUENTOS INGRESOS FISCALES	0,00	0,00	0,00	0,00	0,00	0,00
5.8.93.01	Contribuciones, tasas e Ingresos no tributarios	0,00	0,00	0,00	0,00	0,00	0,00
5.8.95	DEVOLUCIONES, REBAJAS Y DESCUENTOS EN VENTA DE SERVICIOS	41.954.722,15	962.674,57	0,00	42.917.396,72	0,00	42.917.396,72
5.8.95.01	Servicios educativos	39.735.707,00	820.000,00	0,00	40.555.707,00	0,00	40.555.707,00
5.8.95.04	Servicios Transporte	1.040.000,00	0,00	0,00	1.040.000,00	0,00	1.040.000,00
5.8.95.10	Servicios de documentación e identificación	0,00	0,00	0,00	0,00	0,00	0,00
5.8.95.16	Otros Servicios	1.179.015,15	142.674,57	0,00	1.321.689,72	0,00	1.321.689,72
5.8.97	COSTOS Y GASTOS POR DISTRIBUIR	0,00	0,00	0,00	0,00	0,00	0,00
5.8.97.23	Servicios	0,00	0,00	0,00	0,00	0,00	0,00
5.9	CIERRE DE INGRESOS, GASTOS Y COSTOS	0,00	0,00	0,00	0,00	0,00	0,00
5.9.05	Cierre de Ingresos y Gastos	0,00	0,00	0,00	0,00	0,00	0,00
5.9.05.01	Cierre de Ingresos y Gastos	0,00	0,00	0,00	0,00	0,00	0,00
8	CUENTAS DE ORDEN DEUDORAS	0,00	64.469.796.357,24	64.469.796.357,24	0,00	0,00	0,00
8.1	ACTIVOS CONTINGENTES	38.861.644.582,23	180.105.840,00	609.879.577,00	38.431.870.845,23	0,00	38.431.870.845,23

DEPARTAMENTO Cundinamarca  
MUNICIPIO Bogotá  
ENTIDAD Fuerza Aérea Colombiana  
CODIGO 11100000  
FECHA DE CORTE: 31/08/2022  
PERIODO DE MOVIMIENTO: 1 de Julio al 31 de Agosto 2022

CGN2015\_001\_SALDOS\_Y\_MOVIMIENTOS\_CONVERGENCIA

Valores en pesos

FUERZA AEREA

CODIGO CONTABLE	NOMBRE	SALDO INICIAL	Débito	Crédito	SALDO FINAL	SALDO FINAL CORRIENTE	SALDO FINAL NO CORRIENTE
8.1.30	BIENES APREHENDIDOS O INCAUTADOS	9.183.756,84	105.840,00	0,00	9.289.596,84	0,00	9.289.596,84
8.1.30.08	Armas y municiones	9.183.756,84	105.840,00	0,00	9.289.596,84	0,00	9.289.596,84
8.1.90	OTROS ACTIVOS CONTINGENTES	38.852.460.825,39	180.000.000,00	609.879.577,00	38.422.581.248,39	0,00	38.422.581.248,39
8.1.90.90	Otros activos contingentes	38.852.460.825,39	180.000.000,00	609.879.577,00	38.422.581.248,39	0,00	38.422.581.248,39
8.3	DEUDORAS DE CONTROL	101.739.323.426,27	16.880.977.083,81	46.172.081.778,20	72.448.218.731,88	0,00	72.448.218.731,88
8.3.06	BIENES ENTREGADOS EN CUSTODIA	82.673.350,00	0,00	0,00	82.673.350,00	0,00	82.673.350,00
8.3.06.17	Propiedades, planta y equipo	82.673.350,00	0,00	0,00	82.673.350,00	0,00	82.673.350,00
8.3.10	BONOS, TÍTULOS Y ESPECIES NO COLOCADOS	0,00	0,00	0,00	0,00	0,00	0,00
8.3.10.01	Bonos	0,00	0,00	0,00	0,00	0,00	0,00
8.3.15	BIENES Y DERECHOS RETIRADOS	83.224.983.201,00	16.742.337.319,33	36.857.676.252,76	63.109.644.267,57	0,00	63.109.644.267,57
8.3.15.10	Propiedades, planta y equipo	37.198.086.974,98	6.202.505.407,96	2.664.773.232,68	40.735.819.150,26	0,00	40.735.819.150,26
8.3.15.36	Préstamos por cobrar	0,00	0,00	0,00	0,00	0,00	0,00
8.3.15.90	Otros bienes y derechos retirados	46.026.896.226,02	10.539.831.911,37	34.192.903.020,08	22.373.825.117,31	0,00	22.373.825.117,31
8.3.47	BIENES ENTREGADOS A TERCEROS	10.000.000,00	0,00	0,00	10.000.000,00	0,00	10.000.000,00
8.3.47.04	Propiedades, planta y equipo	10.000.000,00	0,00	0,00	10.000.000,00	0,00	10.000.000,00
8.3.61	RESPONSABILIDADES EN PROCESO	9.157.986.875,27	138.639.764,48	50.725.525,44	9.245.901.114,31	0,00	9.245.901.114,31
8.3.61.01	Internas	9.157.986.875,27	138.639.764,48	50.725.525,44	9.245.901.114,31	0,00	9.245.901.114,31
8.3.90	OTRAS CUENTAS DEUDORAS DE CONTROL	9.263.680.000,00	0,00	9.263.680.000,00	0,00	0,00	0,00
8.3.90.90	Otras cuentas deudoras de control	9.263.680.000,00	0,00	9.263.680.000,00	0,00	0,00	0,00
8.9	DEUDORAS POR CONTRA (CR)	-140.600.968.008,50	47.408.713.433,43	17.687.835.002,04	-110.880.089.577,11	0,00	-110.880.089.577,11
8.9.05	ACTIVOS CONTINGENTES POR CONTRA (CR)	-38.861.644.582,23	429.879.577,00	105.840,00	-38.431.870.845,23	0,00	-38.431.870.845,23
8.9.05.13	Bienes aprehendidos o incautados	-9.183.756,84	0,00	105.840,00	-9.289.596,84	0,00	-9.289.596,84
8.9.05.90	Otros activos contingentes por contra	-38.852.460.825,39	429.879.577,00	0,00	-38.422.581.248,39	0,00	-38.422.581.248,39
8.9.15	DEUDORAS DE CONTROL POR CONTRA (CR)	-101.739.323.426,27	46.978.833.856,43	17.687.729.162,04	-72.448.218.731,88	0,00	-72.448.218.731,88
8.9.15.02	Bienes entregados en custodia	-82.673.350,00	0,00	0,00	-82.673.350,00	0,00	-82.673.350,00
8.9.15.06	Bienes y derechos retirados	-83.224.983.201,00	36.622.601.561,32	16.507.262.627,89	-63.109.644.267,57	0,00	-63.109.644.267,57
8.9.15.08	Bienes entregados en explotación	0,00	0,00	0,00	0,00	0,00	0,00
8.9.15.18	Bienes entregados a terceros	-10.000.000,00	0,00	0,00	-10.000.000,00	0,00	-10.000.000,00
8.9.15.21	Responsabilidades en proceso	-9.157.986.875,27	50.470.525,44	138.384.764,48	-9.245.901.114,31	0,00	-9.245.901.114,31
8.9.15.90	Otras cuentas deudoras de control por el contra	-9.263.680.000,00	10.305.761.769,67	1.042.081.769,67	0,00	0,00	0,00
9	CUENTAS DE ORDEN ACREEDORAS	0,00	253.132.055,00	253.132.055,00	0,00	0,00	0,00
9.1	PASIVOS CONTINGENTES	585.230.520,00	0,00	0,00	585.230.520,00	0,00	585.230.520,00
9.1.20	LITIGIOS Y MECANISMOS ALTERNATIVOS DE SOLUCIÓN DE CONFLICTOS	585.230.520,00	0,00	0,00	585.230.520,00	0,00	585.230.520,00
9.1.20.04	Administrativos	585.230.520,00	0,00	0,00	585.230.520,00	0,00	585.230.520,00
9.1.90	OTROS PASIVOS CONTINGENTES	0,00	0,00	0,00	0,00	0,00	0,00
9.1.90.90	Otros pasivos contingentes	0,00	0,00	0,00	0,00	0,00	0,00
9.3	ACREEDORAS DE CONTROL	14.233.960.677,02	0,00	80.000.000,00	14.313.960.677,02	0,00	14.313.960.677,02
9.3.01	BIENES Y DERECHOS RECIBIDOS EN GARANTÍA	0,00	0,00	0,00	0,00	0,00	0,00
9.3.01.02	Derechos	0,00	0,00	0,00	0,00	0,00	0,00
9.3.06	BIENES RECIBIDOS EN CUSTODIA	13.129.390.801,02	0,00	0,00	13.129.390.801,02	0,00	13.129.390.801,02
9.3.06.17	Propiedades, planta y equipo	13.129.390.801,02	0,00	0,00	13.129.390.801,02	0,00	13.129.390.801,02
9.3.25	BIENES APREHENDIDOS O INCAUTADOS	1.076.800.300,00	0,00	80.000.000,00	1.156.800.300,00	0,00	1.156.800.300,00
9.3.25.25	Propiedades, planta y equipo	1.076.800.300,00	0,00	80.000.000,00	1.156.800.300,00	0,00	1.156.800.300,00
9.3.90	OTRAS CUENTAS ACREEDORAS DE CONTROL	27.769.576,00	0,00	0,00	27.769.576,00	0,00	27.769.576,00
9.3.90.02	Anticipos y Fondos en Administración	0,00	0,00	0,00	0,00	0,00	0,00
9.3.90.90	Otras cuentas acreedoras de control	27.769.576,00	0,00	0,00	27.769.576,00	0,00	27.769.576,00
9.9	ACREEDORAS POR CONTRA (DB)	-14.819.191.197,02	253.132.055,00	173.132.055,00	-14.899.191.197,02	0,00	-14.899.191.197,02
9.9.05	PASIVOS CONTINGENTES POR CONTRA (DB)	-585.230.520,00	0,00	0,00	-585.230.520,00	0,00	-585.230.520,00
9.9.05.05	Litigios y mecanismos alternativos de solución de conflictos	-585.230.520,00	0,00	0,00	-585.230.520,00	0,00	-585.230.520,00


DEPARTAMENTO Cundinamarca  
 MUNICIPIO Bogotá  
 ENTIDAD Fuerza Aérea Colombiana  
 CODIGO 11100000  
 FECHA DE CORTE: 31/08/2022  
 PERIODO DE MOVIMIENTO: 1 de Julio al 31 de Agosto 2022


CGN2015\_001\_SALDOS\_Y\_MOVIMIENTOS\_CONVERGENCIA


Valores en pesos


FUERZA AEREA


CODIGO CONTABLE	NOMBRE	SALDO INICIAL	Débito	Crédito	SALDO FINAL	SALDO FINAL CORRIENTE	SALDO FINAL NO CORRIENTE
9.9.05.90	Otros pasivos contingentes por contra	0,00	0,00	0,00	0,00	0,00	0,00
9.9.15	ACREEDORAS DE CONTROL POR CONTRA (DB)	-14.233.960.677,02	253.132.055,00	173.132.055,00	-14.313.960.677,02	0,00	-14.313.960.677,02
9.9.15.02	Bienes recibidos en custodia	-13.129.390.801,02	126.232.055,00	126.232.055,00	-13.129.390.801,02	0,00	-13.129.390.801,02
9.9.15.05	Bienes aprehendidos o incautados	-1.076.800.300,00	126.900.000,00	46.900.000,00	-1.156.800.300,00	0,00	-1.156.800.300,00
9.9.15.24	Bienes y derechos recibidos en garantía	0,00	0,00	0,00	0,00	0,00	0,00
9.9.15.90	Otras cuentas acreedoras de control por el contra	-27.769.576,00	0,00	0,00	-27.769.576,00	0,00	-27.769.576,00
		0,00	10.105.386.838.792,80	10.105.386.838.792,80	0,00		


  
 Capitán DIANA ALEXANDRA HERNANDEZ RINCON  
 CONTADOR FAC TP. 172166 - T

  
 Mayor JHON JAIVER CARDONA LONDOÑO  
 DIRECTOR FINANCIERO

  
 Mayor General LUIS ROSALES CORROBA AVENDAÑO  
 COMANDANTE FUERZA AEREA COLOMBIANA

  
 CR. J. Hernández  
 Vo.Bo. JEMFA (E)

  
 BG. Fátima  
 Vo.Bo. COFAF

  
 MG. Silva  
 Vo.Bo. JEMFA

Presentado 28/09/2022