

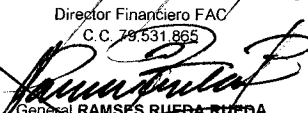
	<b>FUERZA AÉREA COLOMBIANA</b>	Código:	GA-JEAD-FR-017
		Versión N°:	7
	<b>INFORME ESTADO DE RESULTADOS</b>	Vigencia:	7/05/2021

FUERZA AÉREA COLOMBIANA DEL 01 DE ENERO AL 30 DE JUNIO			
Código Contable	Cuentas	2021	2020
	<b>INGRESOS OPERACIONALES</b>	<b>762.732.593.017,97</b>	<b>917.812.516.322,88</b>
41	<b>Ingresos Fiscales</b>	<b>1.300.740.409,47</b>	<b>1.752.830.333,01</b>
4110	No tributarios	1.300.740.409,47	1.752.830.333,01
4195	Devoluciones y Descuentos (DB)	0,00	0,00
42	<b>Venta de Bienes</b>	<b>0,00</b>	<b>0,00</b>
4210	Bienes Comercializados	0,00	0,00
4295	Devoluciones y Descuentos (DB)	0,00	0,00
43	<b>Venta de Servicios</b>	<b>15.891.576.916,22</b>	<b>13.104.692.988,40</b>
4305	Servicios Educativos	6.950.992.614,60	6.776.535.111,18
4330	Servicios de Transporte	342.022.914,00	46.794.800,00
4360	Servicios de Documentación e Identificación	31.304.160,09	39.295.001,00
4390	Otros Servicios	8.568.212.432,53	6.269.253.480,22
4395	Devoluciones, Rebajas y Descuentos en venta de servicios (DB)	-955.205,00	-27.185.404,00
44	<b>Transferencias</b>	<b>17.502.254.202,04</b>	<b>239.833.387.579,23</b>
4428	Otras Transferencias	17.502.254.202,04	239.833.387.579,23
47	<b>Operaciones Interinstitucionales</b>	<b>729.546.314.037,06</b>	<b>671.924.305.087,64</b>
4705	Fondos recibidos	719.879.701.870,70	664.084.093.964,91
4720	Operaciones de Enlace	5.530.160,00	18.695.037,93
4722	Operaciones Sin Flujo de efectivo	9.661.082.006,36	7.821.516.084,80
57	<b>Operaciones Interinstitucionales</b>	<b>1.508.292.546,82</b>	<b>8.802.699.665,40</b>
5705	Fondos entregados	0,00	0,00
5720	Operaciones de enlace	1.508.184.540,82	8.802.699.665,40
5722	Operaciones Sin Flujo de Efectivo	108.006,00	0,00
	<b>EXCEDENTE (DEFICIT) BRUTO</b>	<b>762.732.593.017,97</b>	<b>917.812.516.322,88</b>
5	<b>GASTOS</b>	<b>954.919.254.274,69</b>	<b>910.453.555.839,24</b>
51	<b>De Administración</b>	<b>780.849.690.186,69</b>	<b>742.886.888.455,18</b>
5101	Sueldos y salarios	127.645.931.827,11	128.310.874.692,37
5102	Contribuciones imputadas	26.801.509.056,02	23.191.699.653,64
5103	Contribuciones efectivas	15.947.703.850,15	16.006.691.524,96
5104	Aportes sobre la nómina	5.648.182.970,00	5.702.353.400,00
5107	Prestaciones Sociales	150.324.166.754,14	141.257.590.043,08
5108	Gastos de Personal Diversos	5.080.417.145,67	3.460.154.890,52
5111	Generales	445.985.565.746,60	421.456.022.494,53
5120	Impuestos contribuciones y tasas	3.416.212.837,00	3.501.501.756,08
53	<b>Deterioro, Depreciaciones, Amortizaciones y Provisiones</b>	<b>161.933.896.706,67</b>	<b>159.724.951.959,83</b>
5347	Deterioro cuentas por cobrar	0,00	0,00
5350	Deterioro de Inventarios	0,00	0,00
5351	Deterioro de Propiedades, Planta y Equipo	0,00	0,00
5357	Deterioro de Activos Intangibles	0,00	0,00
5360	Depreciaciones de Propiedades, Planta y Equipo	157.344.302.881,60	154.397.823.111,98
5366	Amortizaciones de Activos Intangibles	4.589.593.825,07	5.327.128.847,85
5369	Provisión Por Garantías	0,00	0,00
5373	Provisiones Diversas	0,00	0,00
54	<b>Transferencias y Subvenciones</b>	<b>12.135.667.381,33</b>	<b>7.841.715.424,23</b>
5423	Otras Transferencias	9.130.464.478,75	7.841.715.424,23
5424	Subvenciones	3.005.202.902,58	0,00
	<b>EXCEDENTE (DEFICIT) OPERACIONAL</b>	<b>-192.186.661.256,72</b>	<b>7.358.960.483,64</b>
48	<b>Otros Ingresos</b>	<b>112.064.153.148,21</b>	<b>137.442.935.130,03</b>
4802	Financieros	53.016.638,88	156.258.728,64
4806	Ajuste por diferencia en cambio	5.131.141.606,43	20.217.752.882,77
4808	Ingresos Diversos	106.811.241.459,99	117.068.923.518,62
4830	Reversión de las Pérdidas por Deterioro de Valor	68.753.442,91	0,00
58	<b>Otros Gastos</b>	<b>18.402.568.919,91</b>	<b>10.883.130.788,07</b>
5802	Comisiones	36.424.586,38	42.157.198,46
5803	Ajuste por diferencia en cambio	0,00	782.618.212,66
5804	Financieros	0,00	0,00
5816	Pérdidas por Actualización de Inventarios	0,00	0,00
5890	Gastos Diversos	18.321.741.992,53	10.050.056.720,31
5893	Devoluciones y Descuentos Ingresos Fiscales (DB) (De Ingresos Períodos Contables Anteriores)	0,00	1.024.385,64
5895	Descuentos en Venta de Servicios	44.402.341,00	7.274.271,00
	<b>EXCEDENTE (DEFICIT) DEL EJERCICIO</b>	<b>-98.525.077.028,42</b>	<b>133.918.764.825,60</b>

El Estado de Resultados se encuentra balanceado con los saldos de transferencias tomados de la herramienta de apoyo SAP, el cual incluye el movimiento de SCUN

  
**Mayor SANDRA PAOLA ROLDÁN OLARTE**  
 Contador FAC (E) TP, No. 96418-T  
 C.C. No.31.641.608

  
**Coronel PABLO ANTONIO SUÁREZ REYES**  
 Director Financiero FAC  
 C.C. 79.531.865

  
**General RAMSES RUEDA RUEDA**  
 Comandante Fuerza Aérea Colombiana  
 C.C. 91.102.535  
 (Adjunto Certificación)

  
 CR Cortés  
 Vo.Bo. JEADA

  
 M. Guerrero  
 Vo.Bo. CODAF

  
 S. Barba  
 Vo.Bo. UEMFA