

ASÍ SE VA A LAS ALTURAS



FUERZA AÉREA
COLOMBIANA

HONOR | VALOR | COMPROMISO | SEGURIDAD



**FUERZA AÉREA
COLOMBIANA**
DESDE EL CIELO PROTEGEMOS NUESTRA TIERRA

Fuerza Aérea Colombiana

Mayor General LUIS IGNACIO BARÓN CASAS

Segundo Comandante y Jefe de Estado Mayor Fuerza Aérea

16 de mayo de 2018 - 08:30 horas

WWW.FAC.MIL.CO





AGENDA

REUNIÓN ADMINISTRATIVA CORTE 30 DE ABRIL 2018

1. EJECUCIÓN REZAGO PRESUPUESTAL 2017

A. Cuentas por Pagar

B. Reserva Presupuestal

2. ESTADO EJECUCIÓN A 30 DE ABRIL 2018

A. Gastos de Personal y Transferencias

B. Gastos Generales

C. Inversión

D. Análisis y recomendaciones

Así se va
a las
alturas

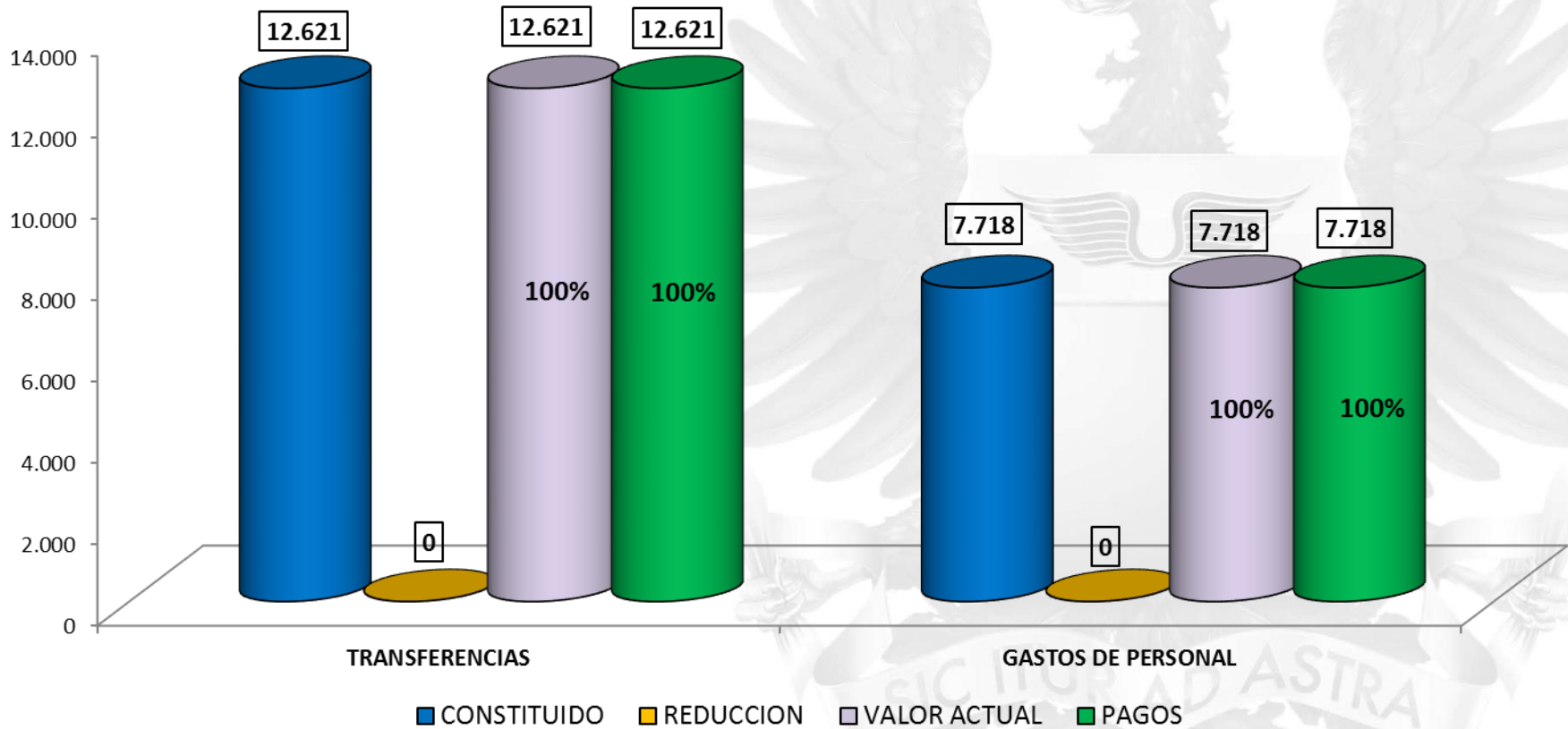


**FUERZA AÉREA
COLOMBIANA**
DESDE EL CIELO PROTEGEMOS NUESTRA TIERRA

ESTADO EJECUCIÓN CUENTAS POR PAGAR 2017 A 30 DE ABRIL 2018



(Cifras en millones de pesos \$)



Así se va
a las
alturas

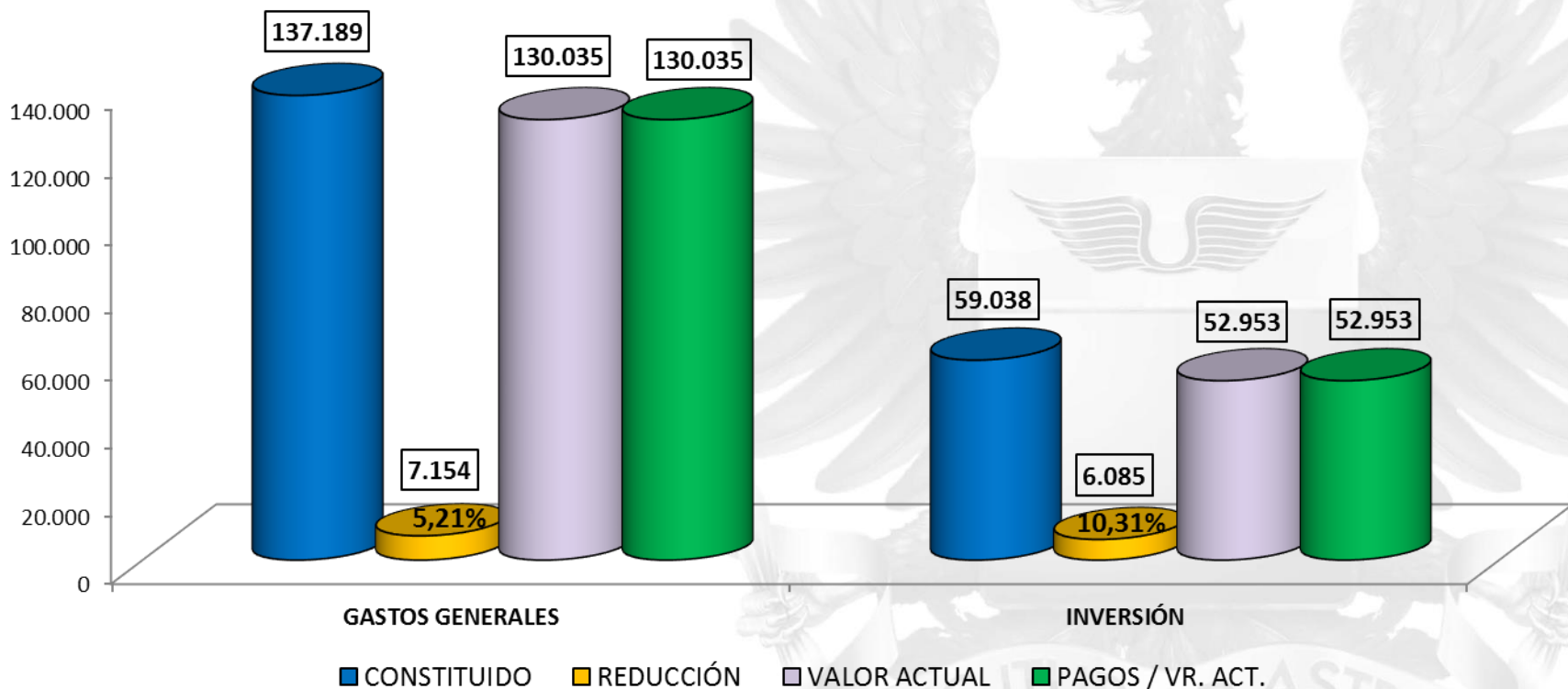


**FUERZA AÉREA
COLOMBIANA**
DESDE EL CIELO PROTEGEMOS NUESTRA TIERRA

ESTADO EJECUCIÓN CUENTAS POR PAGAR 2017 A 30 DE ABRIL 2018



(Cifras en millones de pesos \$)



Así se va
a las
alturas

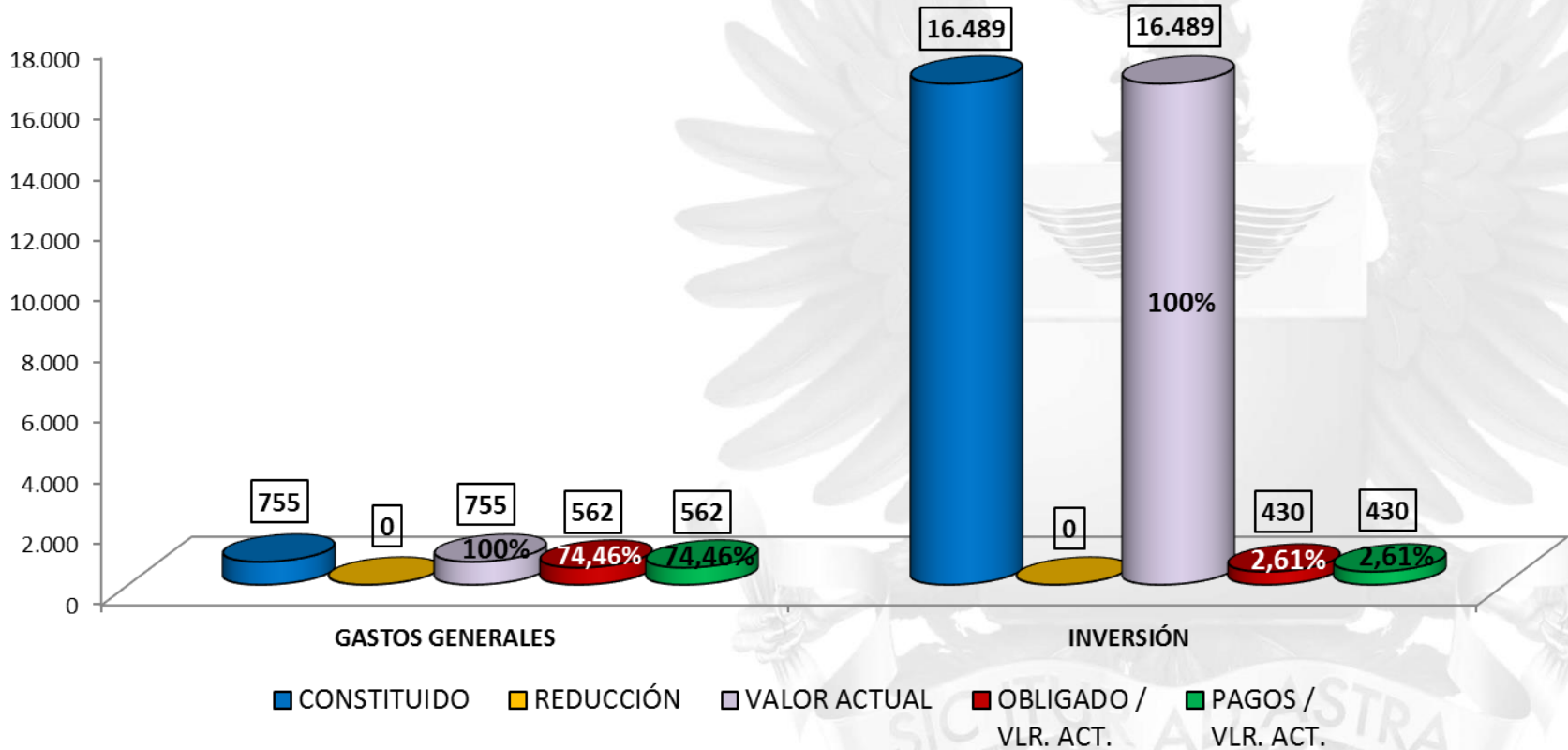


**FUERZA AÉREA
COLOMBIANA**
DESDE EL CIELO PROTEGEMOS NUESTRA TIERRA

ESTADO EJECUCIÓN RESERVA PRESUPUESTAL 2017 A 30 DE ABRIL 2018



(Cifras en millones de pesos \$)



Así se va
a las
alturas



**FUERZA AÉREA
COLOMBIANA**
DESDE EL CIELO PROTEGEMOS NUESTRA TIERRA

ESTADO EJECUCIÓN RESERVA PRESUPUESTAL 2017 A 30 DE ABRIL 2018



(Cifras en millones de pesos \$)

GASTOS GENERALES

UNIDAD	VALOR	REDUC	VALOR ACTUAL	OBLIGADO	PAGOS	SALDO X PAGAR	JUN
CACOM-1	77	0	77	77	77	0	0
CACOM-2	102	0	102	102	102	0	0
CACOM-4	17	0	17	17	17	0	0
EMAVI	7	0	7	0	0	7	7
DINSA	503	0	503	317	317	185	185
DITIN	49	0	49	49	49	0	0
TOTAL RESERVA	755	0	755	562	562	193	193
	100%	0,00%	100,00%	74,46%	74,46%	25,54%	193

INVERSIÓN

UNIDAD	VALOR	REDUC	VALOR ACTUAL	OBLIGADO	PAGOS	SALDO X PAGAR	JUL
DINSA	430	-	430	430	430	0	0
DIPLO	16.060	0	16.060	0	0	16.060	16.060
TOTAL RESERVA	16.489	0	16.489	430	430	16.060	16.060
	100%	0,00%	100,00%	2,61%	2,61%	97,39%	16.060



Así se va
a las
alturas

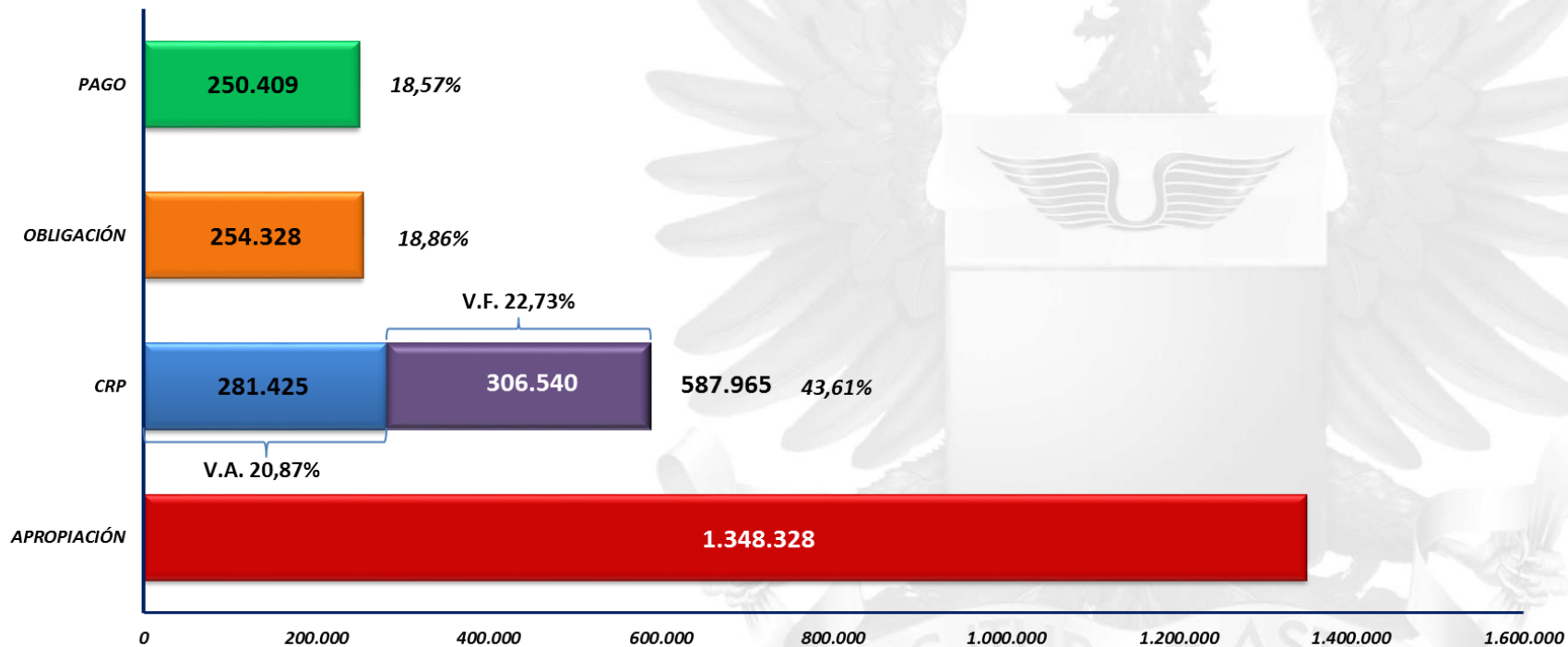


**FUERZA AÉREA
COLOMBIANA**
DESDE EL CIELO PROTEGEMOS NUESTRA TIERRA

ESTADO EJECUCIÓN PRESUPUESTAL FAC A 30 DE ABRIL 2018



(Cifras en millones de pesos \$)



Así se va
a las
alturas

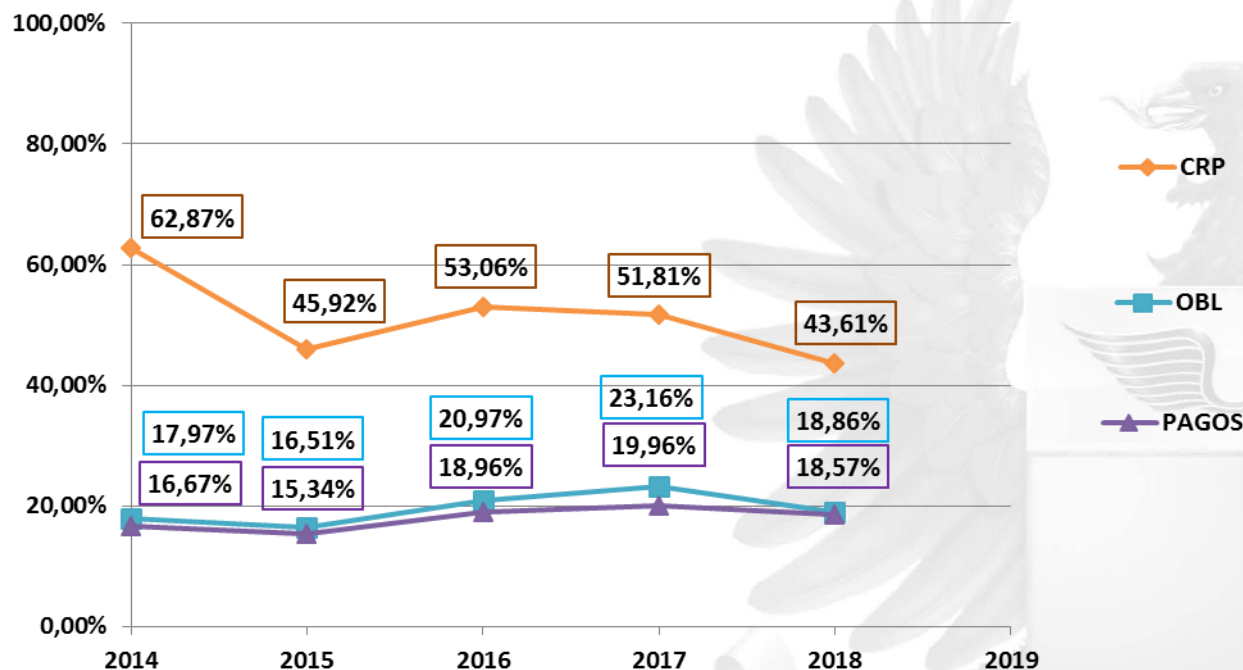


**FUERZA AÉREA
COLOMBIANA**
DESDE EL CIELO PROTEGEMOS NUESTRA TIERRA

ESTADÍSTICA EJECUCIÓN APROPIACIÓN TOTAL FAC 2014 – 2018 A 30 DE ABRIL 2018



(Cifras en millones de pesos \$)



TOTAL APROPIACIÓN							
AÑO	APR. VIG.	CRP	%	OBL	%	PAGOS	%
2014	1.731.429	1.088.499	62,87%	311.119	17,97%	288.712	16,67%
2015	1.494.195	686.084	45,92%	246.687	16,51%	229.148	15,34%
2016	1.390.987	738.110	53,06%	291.667	20,97%	263.731	18,96%
2017	1.383.124	716.595	51,81%	320.351	23,16%	276.134	19,96%
2018	1.348.328	587.965	43,61%	254.328	18,86%	250.409	18,57%

Proyección a 30 ABR/2018	
CRP	42,26%
Obligaciones	18,61%

Así se va
a las
alturas

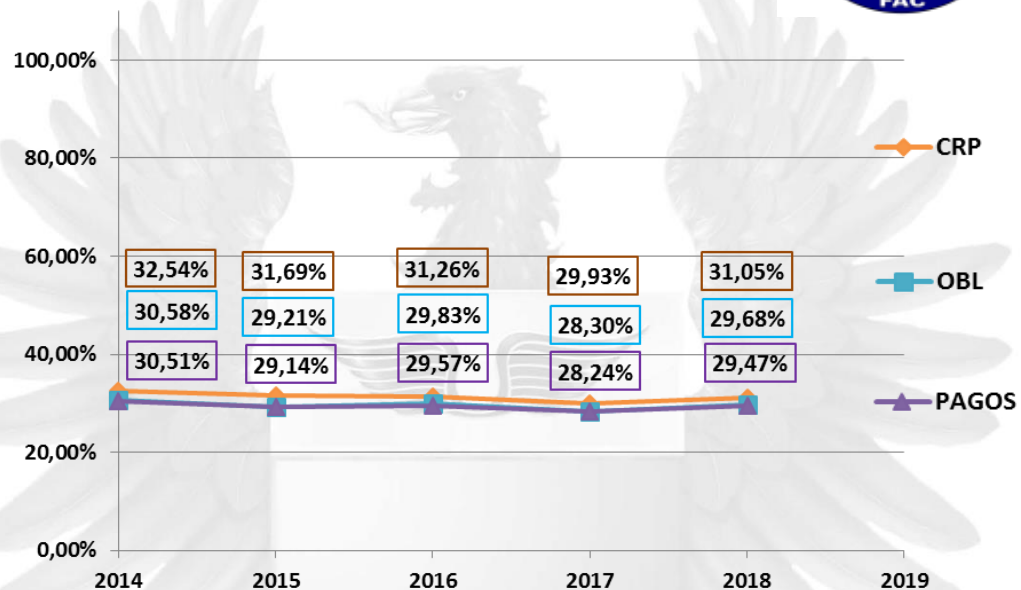
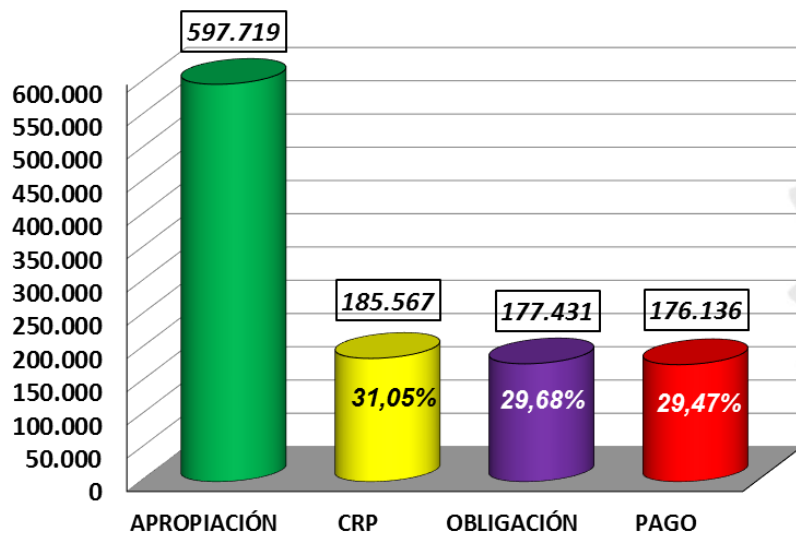


**FUERZA AÉREA
COLOMBIANA**
DESDE EL CIELO PROTEGEMOS NUESTRA TIERRA

ESTADO EJECUCIÓN PRESUPUESTAL GASTOS DE PERSONAL 2014 – 2018 A 30 DE ABRIL



(Cifras en millones de pesos \$)



Proyección a 30 ABR/2018	
CRP	30,35%
Obligaciones	27,87%

NOTA:
Incluye \$37.224 millones Bloqueo Apr Condicionada

GASTOS DE PERSONAL							
AÑO	APR. VIG.	CRP	%	OBL	%	PAGOS	%
2014	443.341	144.276	32,54%	135.555	30,58%	135.275	30,51%
2015	476.143	150.883	31,69%	139.071	29,21%	138.755	29,14%
2016	510.727	159.660	31,26%	152.360	29,83%	151.040	29,57%
2017	540.402	161.731	29,93%	152.931	28,30%	152.609	28,24%
2018	597.719	185.567	31,05%	177.431	29,68%	176.136	29,47%

Así se va
a las
alturas

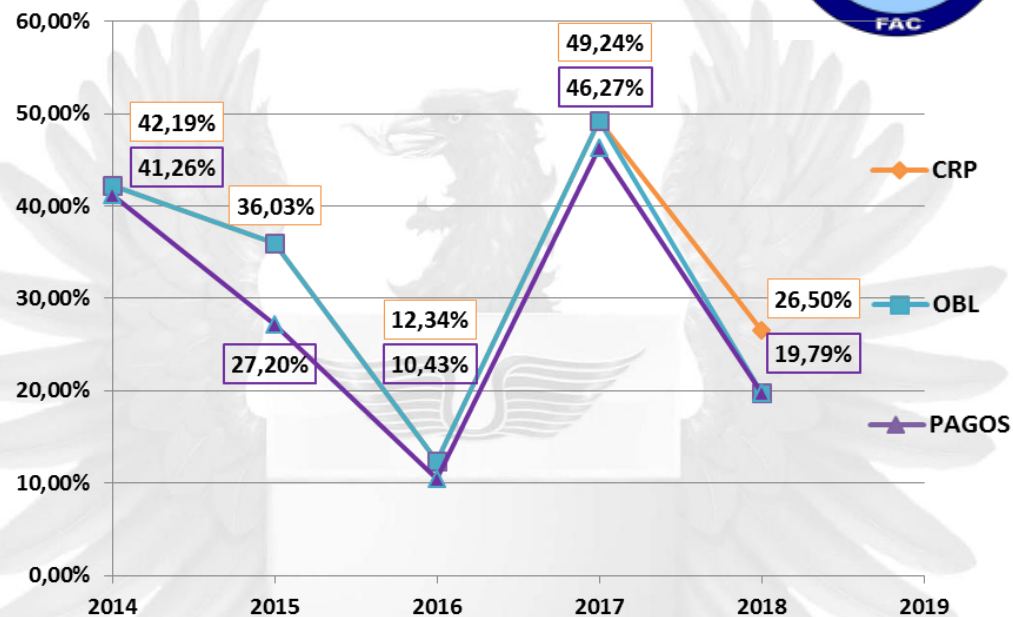
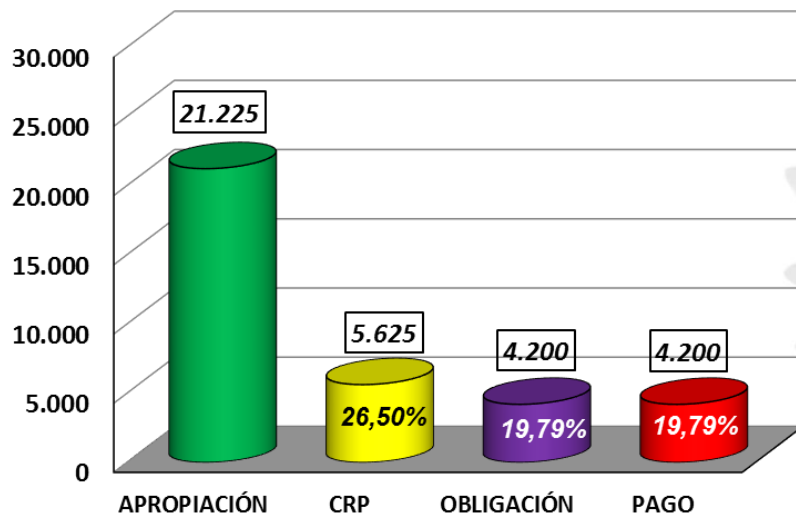


**FUERZA AÉREA
COLOMBIANA**
DESDE EL CIELO PROTEGEMOS NUESTRA TIERRA

ESTADO EJECUCIÓN PRESUPUESTAL TRANSFERENCIAS 2014 – 2018 A 30 DE ABRIL



(Cifras en millones de pesos \$)



Proyección a 30 ABR/2018	
CRP	28,00%
Obligaciones	28,00%

TRANSFERENCIAS							
AÑO	APR. VIG.	CRP	%	OBL	%	PAGOS	%
2014	34.400	14.513	42,19%	14.513	42,19%	14.194	41,26%
2015	26.422	9.521	36,03%	9.521	36,03%	7.187	27,20%
2016	33.876	4.180	12,34%	4.180	12,34%	3.533	10,43%
2017	15.939	7.848	49,24%	7.848	49,24%	7.375	46,27%
2018	21.225	5.625	26,50%	4.200	19,79%	4.200	19,79%



Así se va
a las
alturas

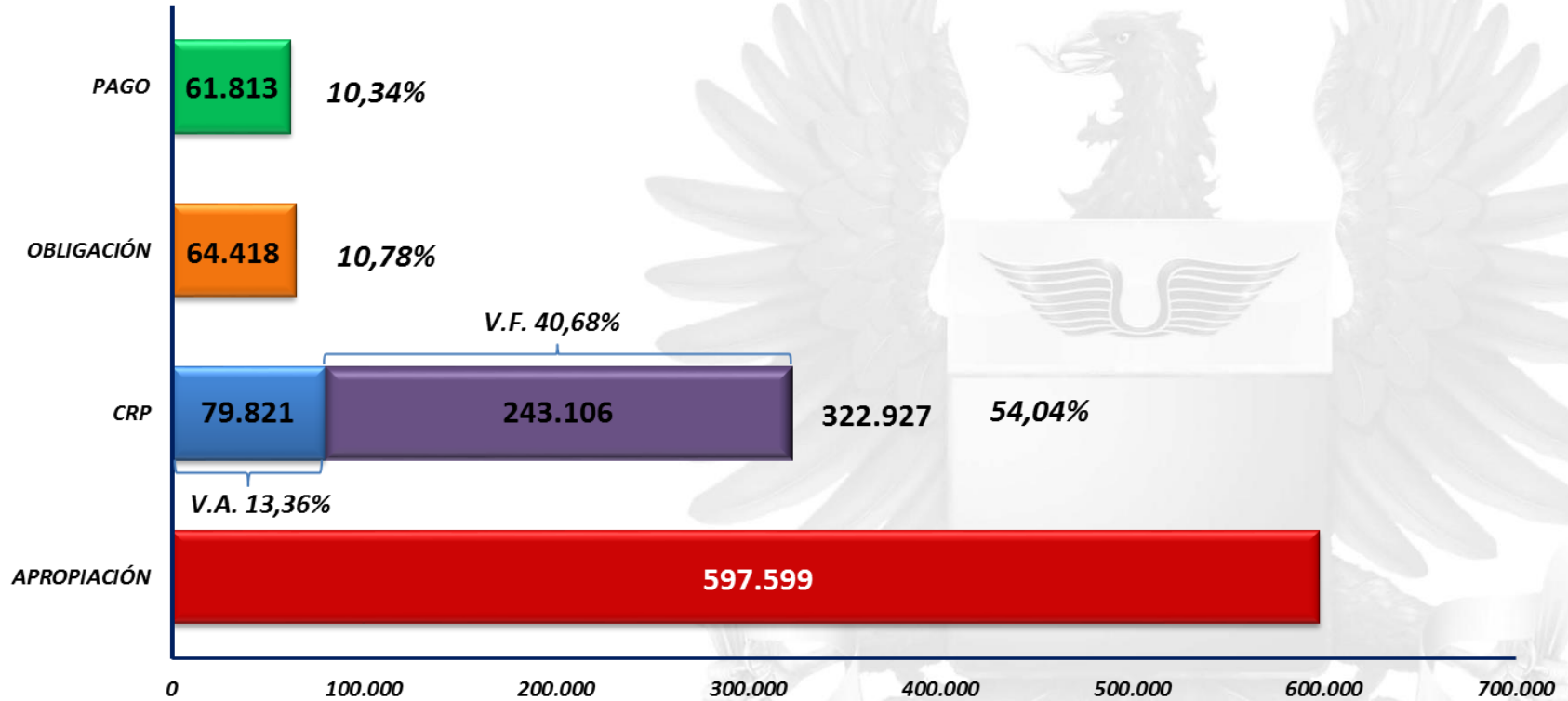


**FUERZA AÉREA
COLOMBIANA**
DESDE EL CIELO PROTEGEMOS NUESTRA TIERRA

ESTADO EJECUCIÓN PRESUPUESTAL GASTOS GENERALES A 30 DE ABRIL 2018



(Cifras en millones de pesos \$)



Así se va
a las
alturas

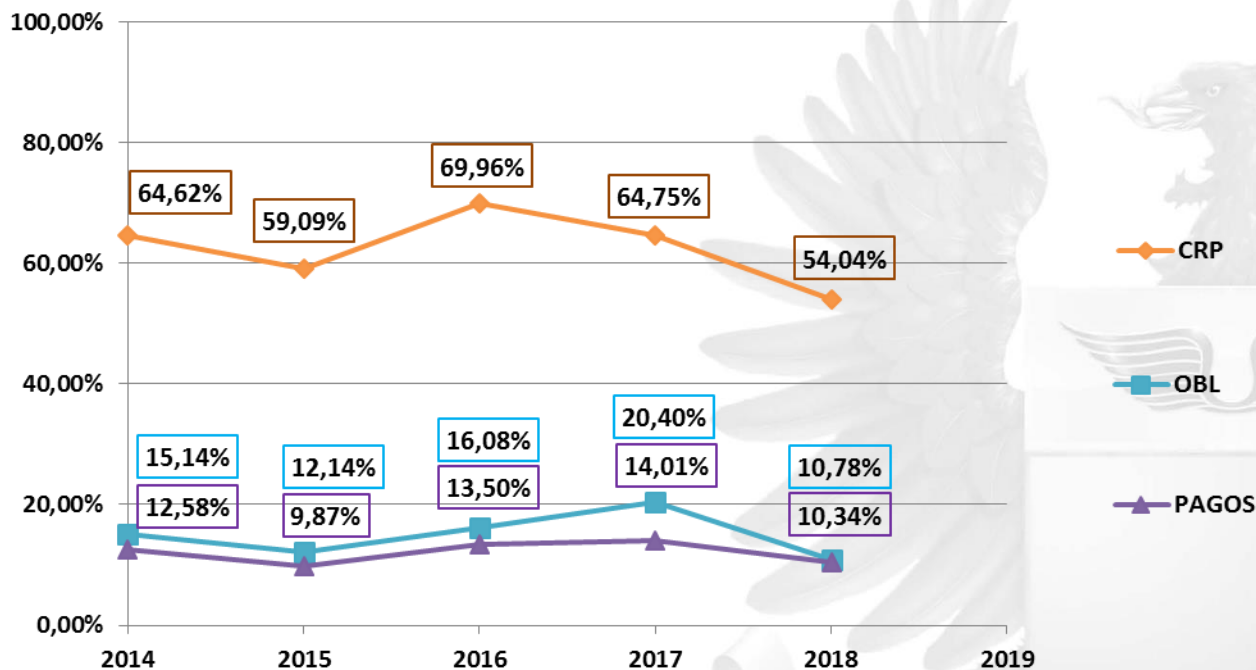


**FUERZA AÉREA
COLOMBIANA**
DESDE EL CIELO PROTEGEMOS NUESTRA TIERRA

ESTADÍSTICA EJECUCIÓN GASTOS GENERALES 2014 – 2018 A 30 DE ABRIL



(Cifras en millones de pesos \$)



GASTOS GENERALES							
AÑO	APR. VIG.	CRP	%	OBL	%	PAGOS	%
2014	688.088	444.611	64,62%	104.178	15,14%	86.549	12,58%
2015	656.563	387.990	59,09%	79.696	12,14%	64.807	9,87%
2016	636.324	445.169	69,96%	102.335	16,08%	85.885	13,50%
2017	605.993	392.359	64,75%	123.594	20,40%	84.893	14,01%
2018	597.599	322.927	54,04%	64.418	10,78%	61.813	10,34%

Proyección a 30 ABR/2018	
CRP	51,63%
Obligaciones	7,71%

Así se va
a las
alturas



**FUERZA AÉREA
COLOMBIANA**
DESDE EL CIELO PROTEGEMOS NUESTRA TIERRA

ESTADO EJECUCIÓN PRESUPUESTAL GASTOS GENERALES

A 30 DE ABRIL 2018

(Cifras en millones de pesos \$)



SUBUNIDAD	APROPIACIÓN	CDP	APR X CDP		CRP		PROY CRP		APR X CRP		OBLIGACIÓN		PROY OBL	
			\$	%	\$	%	%	% CUMP	\$	%	\$	%	%	% CUMP
→ CACOM-1	8.356	8.140	216	2,58%	4.874	58,33%	50,78%	✓ 114,86%	3.482	41,67%	1.743	20,85%	10,46%	✓ 199,44%
→ CACOM-2	7.970	7.722	248	3,11%	4.288	53,80%	51,20%	✓ 105,09%	3.682	46,20%	1.183	14,84%	14,75%	✓ 100,63%
→ CACOM-3	6.174	6.045	129	2,09%	2.256	36,55%	22,68%	✓ 161,17%	3.917	63,45%	1.039	16,83%	13,10%	✓ 128,51%
→ CACOM-4	9.480	9.380	100	1,06%	3.551	37,45%	50,00%	✗ 74,91%	5.929	62,55%	1.348	14,22%	14,13%	✓ 100,61%
→ CACOM-5	4.918	4.869	49	0,99%	2.288	46,53%	41,41%	✓ 112,36%	2.630	53,47%	562	11,42%	7,17%	✓ 159,26%
→ CACOM-6	4.970	4.648	322	6,47%	2.629	52,90%	50,02%	✓ 105,76%	2.341	47,10%	731	14,71%	14,00%	✓ 105,06%
→ CAMAN	7.631	7.168	463	6,07%	2.015	26,40%	47,95%	✗ 55,05%	5.616	73,60%	923	12,10%	7,10%	✓ 170,51%
→ CATAM	7.476	7.294	182	2,43%	3.899	52,16%	44,61%	✓ 116,93%	3.576	47,84%	1.138	15,23%	18,53%	✗ 82,15%
→ ESUFA	1.497	1.325	172	11,48%	577	38,56%	52,56%	✗ 73,36%	920	61,44%	251	16,74%	19,27%	✗ 86,89%
→ EMAVI	8.195	7.877	317	3,87%	2.782	33,95%	52,68%	✗ 64,44%	5.413	66,05%	1.554	18,96%	24,57%	✗ 77,18%
→ GAAMA	1.945	1.890	55	2,81%	929	47,76%	42,75%	✓ 111,72%	1.016	52,24%	485	24,96%	22,43%	✓ 111,28%
→ GACAR	1.831	1.740	91	4,95%	972	53,10%	40,00%	✓ 132,76%	859	46,90%	324	17,71%	11,00%	✓ 161,03%
→ GACAS	2.645	2.250	395	14,94%	975	36,86%	63,02%	✗ 58,49%	1.670	63,14%	252	9,51%	18,76%	✗ 50,69%
→ GAORI	2.369	2.293	76	3,23%	1.259	53,16%	45,07%	✓ 117,94%	1.110	46,84%	52	2,21%	3,36%	✗ 65,95%
→ JIN	1.957	1.957	0	0,00%	1.852	94,67%	50,00%	✓ 189,33%	104	5,33%	882	45,08%	42,00%	✓ 107,33%
→ ACOFA	229.881	229.735	146	0,06%	124.295	54,07%	57,44%	⚠ 94,14%	105.586	45,93%	16.056	6,98%	10,15%	✗ 68,82%
COFAC	253.594	253.213	381	0,15%	163.485	64,47%			90.108	35,53%	35.896	14,15%		
APR. X APROBAR	1.777													
SEMEP	34.933													
30-abr-18	597.599	557.547	3.341	0,56%	322.927	54,04%	51,63%	✓ 104,67%	237.960	39,82%	64.418	10,78%	7,71%	✓ 139,73%

Así se va
a las
alturas



**FUERZA AÉREA
COLOMBIANA**
DESDE EL CIELO PROTEGEMOS NUESTRA TIERRA

ESTADO EJECUCIÓN PRESUPUESTAL GASTOS GENERALES ORDENADORES

A 30 DE ABRIL 2018

(Cifras en millones de pesos \$)



SUBUNIDAD	APROPIACIÓN	CDP	APR X CDP		CRP		APR X CRP		OBLIGACIÓN		APR X OBLIGAR	
			\$	%	\$	%	\$	%	\$	%	\$	%
→ DILOA	155.262	155.262	0	0,00%	107.897	69,49%	47.364	30,51%	21.100	13,59%	134.162	86,41%
→ DILOS	57.349	57.342	8	0,01%	37.211	64,88%	20.138	35,12%	9.071	15,82%	48.279	84,18%
→ DIFRA	1.772	1.772	0	0,00%	137	7,71%	1.636	92,29%	0	0,00%	1.772	100,00%
→ GOCOP	15.320	15.320	0	0,00%	9.420	61,49%	5.900	38,51%	1.789	11,68%	13.531	88,32%
→ BACOF	20.698	20.357	341	1,65%	7.283	35,19%	13.415	64,81%	3.109	15,02%	17.589	84,98%
→ JED - CEOPE	1.993	1.993	0	0,00%	612	30,69%	1.381	69,31%	612	30,69%	1.381	69,31%
→ EPFAC	853	820	33	3,88%	579	67,92%	274	32,08%	42	4,88%	811	95,12%
AGREGADURÍAS	347	347	0	0,00%	347	100,00%	0	0,00%	174	50,02%	173	49,98%
TOTAL COFAC	253.594	253.213	381	0,15%	163.485	64,47%	90.108	35,53%	35.896	14,15%	217.698	85,85%



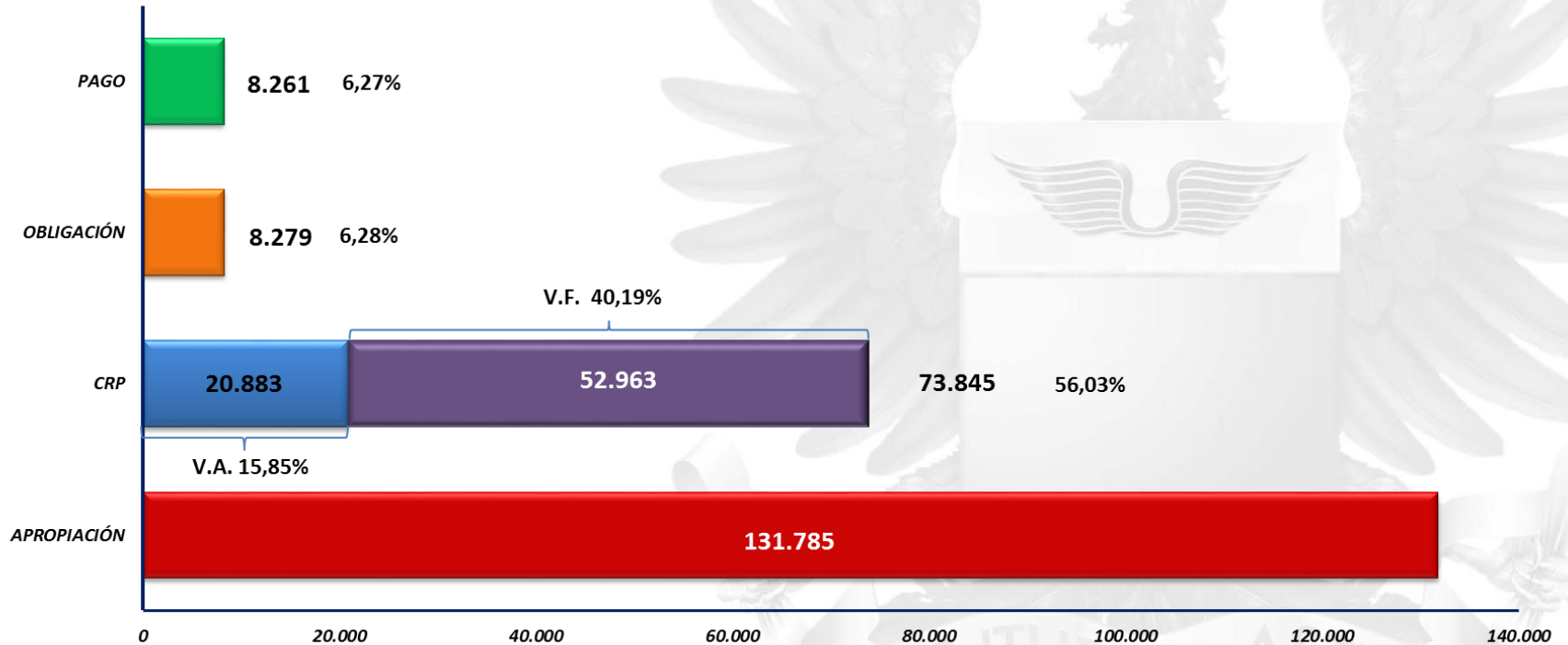
Así se va
a las
alturas



**FUERZA AÉREA
COLOMBIANA**
DESDE EL CIELO PROTEGEMOS NUESTRA TIERRA

ESTADO EJECUCIÓN PRESUPUESTAL INVERSIÓN A 30 DE ABRIL 2018

(Cifras en millones de pesos \$)



NOTA:
\$18.488 millones Bloqueo REC de Financiamiento

Así se va
a las
alturas



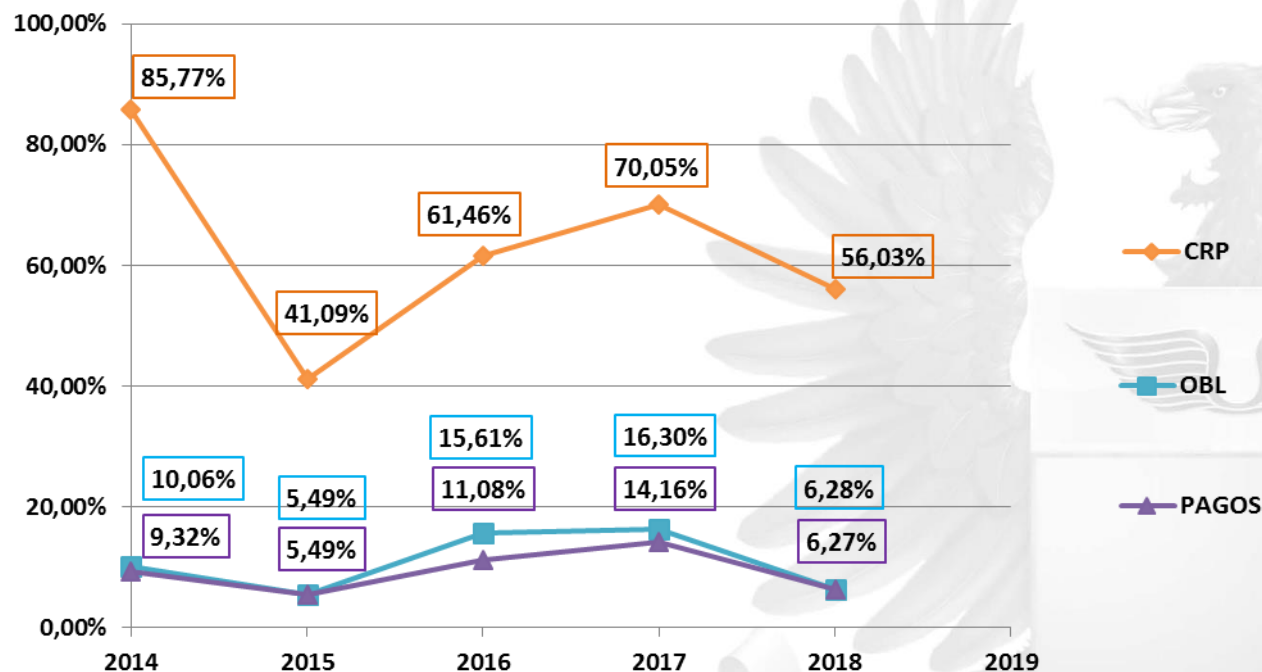
**FUERZA AÉREA
COLOMBIANA**
DESDE EL CIELO PROTEGEMOS NUESTRA TIERRA

ESTADÍSTICA EJECUCIÓN INVERSIÓN 2014 – 2018

A 30 DE ABRIL 2018



(Cifras en millones de pesos \$)



INVERSIÓN							
AÑO	APR. VIG.	CRP	%	OBL	%	PAGOS	%
2014	565.600	485.099	85,77%	56.873	10,06%	52.694	9,32%
2015	335.067	137.691	41,09%	18.399	5,49%	18.399	5,49%
2016	210.061	129.102	61,46%	32.792	15,61%	23.272	11,08%
2017	220.791	154.657	70,05%	35.979	16,30%	31.257	14,16%
2018	131.785	73.845	56,03%	8.279	6,28%	8.261	6,27%

Proyección a 30 ABR/2018	
CRP	54,38%
Obligaciones	23,76%

Así se va
a las
alturas



**FUERZA AÉREA
COLOMBIANA**
DESDE EL CIELO PROTEGEMOS NUESTRA TIERRA

ESTADO EJECUCIÓN PRESUPUESTAL INVERSIÓN

A 30 DE ABRIL 2018

(Cifras en millones de pesos \$)



ORDENADOR	DESCRIPCIÓN	APR. VIGENTE	CDP		APR X CDP		COMPROMISO		PROYECCIÓN CRP		OBLIGACIÓN		PROYECCIÓN OBL	
			\$	%	\$	%	\$	%	%	% CUMPL	\$	%	%	% CUMPL
GOCOP	ACTUALIZACIÓN DE TECNOLOGÍAS DE LA INFORMACIÓN, COMUNICACIONES Y SEGURIDAD DE LA INFORMACIÓN A NIVEL NACIONAL	1.757	1.757		0		1.757				0			
ACOFA	ACTUALIZACIÓN DE TECNOLOGÍAS DE LA INFORMACIÓN, COMUNICACIONES Y SEGURIDAD DE LA INFORMACIÓN A NIVEL NACIONAL	2.576	2.576		0		176				95			
TOTAL ACTUALIZACIÓN DE TECNOLOGÍAS DE LA INFORMACIÓN, COMUNICACIONES Y SEGURIDAD DE LA INFORMACIÓN A NIVEL NACIONAL		4.334	4.334	100,00%	0	0,0%	1.933	44,61%	63,6%	70,1%	95	2,20%	2,3%	106,1%
DLOA	RECUPERACIÓN Y MANTENIMIENTO MAYOR DE AERONAVES Y COMPONENTES NACIONAL	17.201	17.201		0		14.069				0			
ACOFA	RECUPERACIÓN Y MANTENIMIENTO MAYOR DE AERONAVES Y COMPONENTES NACIONAL	59.118	59.118		0		46.245				7.243			
TOTAL RECUPERACIÓN Y MANTENIMIENTO MAYOR DE AERONAVES Y COMPONENTES NACIONAL		76.319	76.319	100,00%	0	0,0%	60.314	79,03%	84,0%	94,1%	7.243	9,49%	43,0%	22,1%
DLOA	ADQUISICIÓN ARMAMENTO AÉREO - FUERZA AÉREA COLOMBIANA	5.930	5.930		0		4.153				29			
ACOFA	ADQUISICIÓN ARMAMENTO AÉREO - FUERZA AÉREA COLOMBIANA	9.502	9.502		0		5.543				578			
TOTAL ADQUISICIÓN ARMAMENTO AÉREO - FUERZA AÉREA COLOMBIANA		15.432	15.432	100,00%	0	0,0%	9.696	62,83%	63,0%	99,7%	607	3,93%	4,0%	98,3%
ACOFA	ACTUALIZACIÓN MODERNIZACIÓN Y EXTENSIÓN DE LA VIDA ÚTIL DEL EQUIPO AERONÁUTICO DE LA FAC A NIVEL NACIONAL	4.092	4.092	100,00%	0	0,0%	0	0,00%	0,0%	0,0%	0	0,00%	0,0%	0,0%

Así se va
a las
alturas



**FUERZA AÉREA
COLOMBIANA**
DESDE EL CIELO PROTEGEMOS NUESTRA TIERRA

ESTADO EJECUCIÓN PRESUPUESTAL INVERSIÓN

A 30 DE ABRIL 2018

(Cifras en millones de pesos \$)



ORDENADOR	DESCRIPCIÓN	APR. VIGENTE	CDP		APR X CDP		COMPROMISO		PROYECCIÓN CRP		OBLIGACIÓN		PROYECCIÓN OBL	
			\$	%	\$	%	\$	%	%	% CUMPL	\$	%	%	% CUMPL
DIFRA	CONSTRUCCION ADECUACION, MANTENIMIENTO, ADQUISICION Y DOTACION DELA INFRAESTRUCTURA DE LA FUERZA AEREA A NIVEL NACIONAL	3.312	3.312		0		0				0			
BACOF		229	229		0		1				0			
CACOM-1		1.925	1.925		0		0				0			
EMAVI		556	556		0		0				0			
TOTAL CONSTRUCCION ADECUACION, MANTENIMIENTO, ADQUISICION Y DOTACION DELA INFRAESTRUCTURA DE LA FUERZA AEREA A NIVEL NACIONAL		6.022	6.022	100,00%	0	0,0%	1	0,02%	0,0%	0,0%	0	0,00%	0,0%	0,0%
JES	REPOSICION Y ADQUISICION DE ARMAMENTO, MUNICION Y EQUIPO ESPECIAL PARA DOTAR A LOS GRUPOS DE SEGURIDAD Y DEFENSA DE LAS BASES AEREAS FAC	0	0		0	100,0%	0				0			
ACOFA		1.500	1.500		0	0,0%	0				0			
TOTAL REPOSICION Y ADQUISICION DE ARMAMENTO, MUNICION Y EQUIPO ESPECIAL PARA DOTAR A LOS GRUPOS DE SEGURIDAD Y DEFENSA DE LAS BASES AEREAS FAC		1.500	1.500	100,00%	0	0,0%	0	0,00%	0,0%	0,0%	0	0,00%	0,0%	0,0%
DLOS	AMPLIACION Y FORTALECIMIENTO DE LA INTELIGENCIA Y LA CONTRAINTELIGENCIA EN LA FAC A NIVEL NACIONAL	100	100		0	0,0%	0				0			
DLOA		4.500	4.500		0	0,0%	0				0			
ACOFA		900	900		0	0,0%	0				0			
TOTAL AMPLIACIÓN Y FORTALECIMIENTO DE LA INTELIGENCIA Y LA CONTRAINTELIGENCIA EN LA FAC A NIVEL NACIONAL		5.500	5.500	100,00%	0	0,0%	0	0,00%	0,0%	0,0%	0	0,00%	0,0%	0,0%
ACOFA	ADQUISICION RED SISTEMAS METEOROLOGICOS PARA LA FAC	1.800	1.800	100,00%	0	0,0%	0	0,00%	0,0%	0,0%	0	0,00%	0,0%	0,0%

Así se va
a las
alturas



**FUERZA AÉREA
COLOMBIANA**
DESDE EL CIELO PROTEGEMOS NUESTRA TIERRA

ESTADO EJECUCIÓN PRESUPUESTAL INVERSIÓN

A 30 DE ABRIL 2018

(Cifras en millones de pesos \$)



ORDENADOR	DESCRIPCIÓN	APR. VIGENTE	CDP		APR X CDP		COMPROMISO		PROYECCIÓN CRP		OBLIGACIÓN		PROYECCIÓN OBL	
			\$	%	\$	%	\$	%	%	% CUMPL	\$	%	%	% CUMPL
→ GOCOP	ADQUISICION E IMPLEMENTACION DEL SISTEMA DE SEGURIDAD ELECTRONICA Y MEDIDAS PASIVAS PARA LAS BASES AEREAS	2.840	2.840	100,00%	0	0,0%	0	0,00%	0,0%	0,0%	0	0,00%	0,0%	0,0%
→ ACOFA	ADQUISICION SISTEMA DE COMUNICACIONES AERONAUTICAS	3.615	3.615	100,00%	0	0,0%	0	0,00%	100,0%	0,0%	0	0,00%	50,0%	0,0%
→ EMAVI	MEJORAMIENTO DE LA INVESTIGACION, CIENCIA Y TECNOLOGIA EN LA FUERZA AEREA A NIVEL NACIONAL	1.300	1.300	100,00%	0	0,0%	47	3,62%	0,0%	0,0%	0	0,00%	0,0%	0,0%
COP		1.000	1.000		0		273				273			
EPFAC	ASESORIA DIAGNOSTICO DISEÑO Y SENSIBILIZACION DEL PLAN ESTRATEGICO DEL SISTEMA EDUCATIVO MILITAR NIVEL NACIONAL	1.250	1.250		0		0				0			
EMAVI		250	250		0		250				26			
ESUFA		200	200		0		200				35			
→ TOTAL ASESORIA DIAGNOSTICO DISEÑO Y SENSIBILIZACION DEL PLAN ESTRATEGICO DEL SISTEMA EDUCATIVO MILITAR NIVEL NACIONAL		2.700	2.700	100,00%	0	0,0%	723	26,78%	26,6%	100,6%	334	12,37%	13,0%	95,3%
DILOS	RENOVACIÓN Y FORTALECIMIENTO DE LA CAPACIDAD DE MOVILIDAD TERRESTRE Y DESPLIEGUE DE LA FUERZA AEREA	1.831	1.831		0		1.131				0			
ACOFA		2.200	2.200		0		0				0			
→ TOTAL RENOVACIÓN Y FORTALECIMIENTO DE LA CAPACIDAD DE MOVILIDAD TERRESTRE Y DESPLIEGUE DE LA FUERZA AEREA	4.031	4.031	100,00%	0	0,0%	1.131	28,06%	8,0%	350,7%	0	0,00%	0,0%	0,0%	

Así se va
a las
alturas



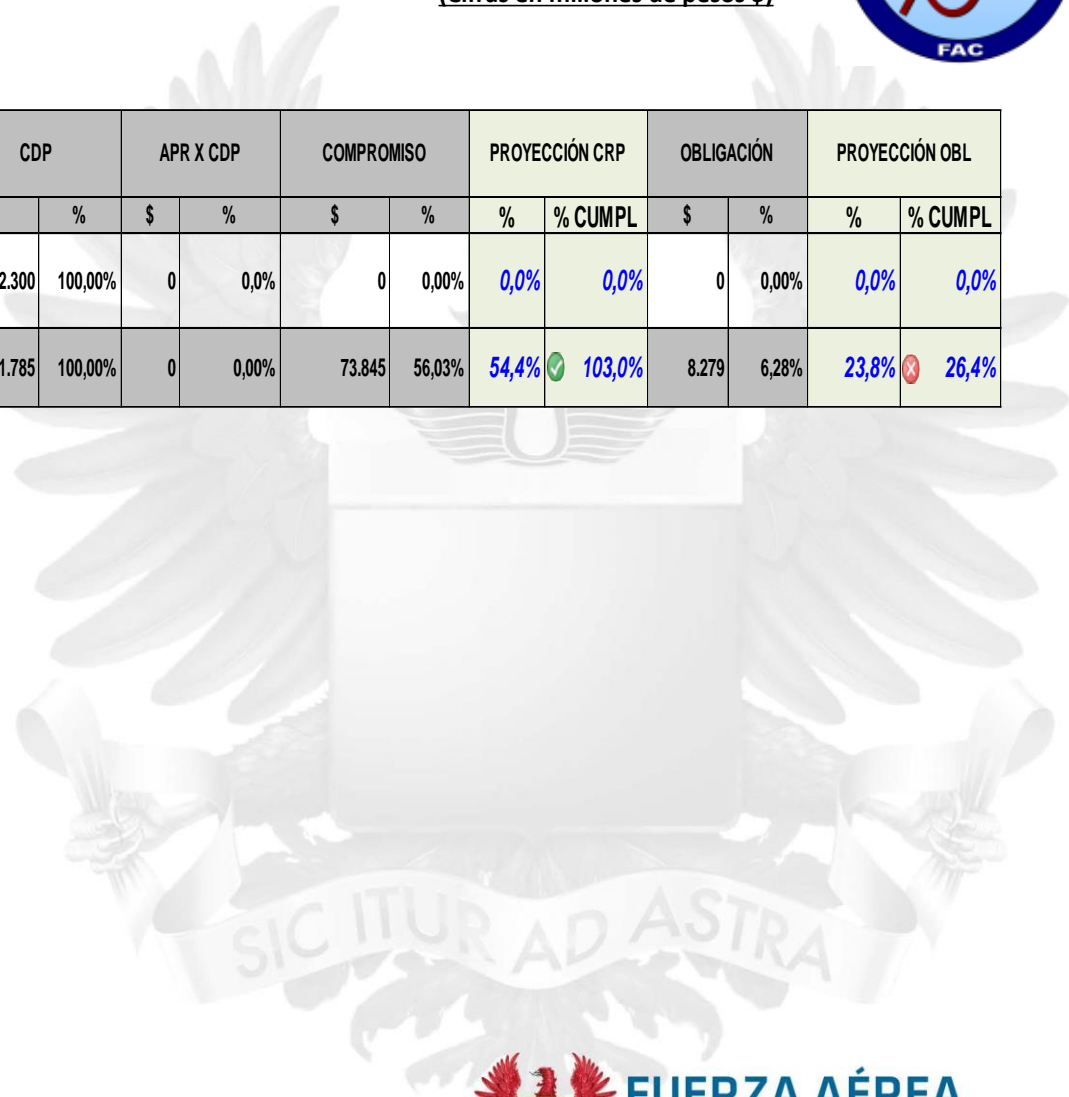
**FUERZA AÉREA
COLOMBIANA**
DESDE EL CIELO PROTEGEMOS NUESTRA TIERRA

ESTADO EJECUCIÓN PRESUPUESTAL INVERSIÓN A 30 DE ABRIL 2018

(Cifras en millones de pesos \$)



ORDENADOR	DESCRIPCIÓN	APR. VIGENTE	CDP		APR X CDP		COMPROMISO		PROYECCIÓN CRP		OBLIGACIÓN		PROYECCIÓN OBL	
			\$	%	\$	%	\$	%	%	% CUMPL	\$	%	%	% CUMPL
→ DIFRA	CONSTRUCCION Y DOTACION VIVIENDA FISCAL PARA PERSONAL MILITAR EN LAS UNIDADES DE LA FUERZA AEREA A NIVEL NACIONAL	2.300	2.300	100,00%	0	0,0%	0	0,00%	0,0%	0,0%	0	0,00%	0,0%	0,0%
TOTAL INVERSIÓN		131.785	131.785	100,00%	0	0,00%	73.845	56,03%	54,4%	✓ 103,0%	8.279	6,28%	23,8%	✗ 26,4%



Así se va
a las
alturas



**FUERZA AÉREA
COLOMBIANA**
DESDE EL CIELO PROTEGEMOS NUESTRA TIERRA

ANÁLISIS Y RECOMENDACIONES



Proyectos con bloqueo de apropiación a 30-04-2018:

DESCRIPCIÓN	VALOR BLOQUEADO
ACTUALIZACION DE TECNOLOGIAS DE LA INFORMACION, COMUNICACIONES Y SEGURIDAD DE LA INFORMACION A NIVEL NACIONAL	336
CONSTRUCCION ADECUACION, MANTENIMIENTO, ADQUISICION Y DOTACION DELA INFRAESTRUCTURA DE LA FUERZA AEREA A NIVEL NACIONAL	12.285
ADQUISICION RED SISTEMAS METEOROLOGICOS PARA LA FAC	1.000
ADQUISICION E IMPLEMENTACION DEL SISTEMA DE SEGURIDAD ELECTRONICA Y MEDIDAS PASIVAS PARA LAS BASES AEREAS	160
RENOVACIÓN Y FORTALECIMIENTO DE LA CAPACIDAD DE MOVILIDAD TERRESTRE Y DESPLIEGUE DE LA FUERZA AEREA	3.327
CONSTRUCCION Y DOTACION VIVIENDA FISCAL PARA PERSONAL MILITAR EN LAS UNIDADES DE LA FUERZA AEREA A NIVEL NACIONAL	200
ADQUISICIÓN ALOJAMIENTO PARA EL PERSONAL MILITAR A NIVEL NACIONAL	1.180
TOTAL	18.488

Así se va
a las
alturas



**FUERZA AÉREA
COLOMBIANA**
DESDE EL CIELO PROTEGEMOS NUESTRA TIERRA

ANÁLISIS Y RECOMENDACIONES



Oficio No. OFI18-41253 MDN-SGDF del 08 de mayo de 2018

Asunto: respuesta solicitud políticas

Con toda atención y en respuesta a su oficio No. 201812260064091 MDN-CGFM-FAC-COFAC-CAF-JEAD-DIFIN-SUCON 84-9 de fecha 20 de abril de 2018, me permito informar que esta Dirección realizará las gestiones pertinentes de solicitud de políticas ante la Dirección General de Crédito Público y Tesoro Nacional – DGCPTN.

Por lo anterior, se elaboró el oficio No. OFI18 – 40177 MDN-DSGDF-GCT de fecha 04 de mayo de 2018, en el cual se solicita a la DGCPTN la solicitud de políticas con respecto a los porcentajes de PAC para la presente vigencia, al igual que las diferentes necesidades de PAC de las Unidades Ejecutoras del Sector Defensa.

En tal sentido, en la medida en que la DGCPTN informe las políticas de ejecución de PAC, éstas serán informadas oportunamente para su posterior aplicación al interior de cada Fuerza.

Atentamente,

Anexo: OFI18-40177 del 04 MAY 2018

Elaboró: PD. Diana Maritza Castro Pedraza
Revisó: PD. Nelson Fernando Támara Garavito

Firmado digitalmente por : CLARA INES CHIQUILLO DIAZ
Directora Financiera

Así se va
a las
alturas



**FUERZA AÉREA
COLOMBIANA**
DESDE EL CIELO PROTEGEMOS NUESTRA TIERRA

ANÁLISIS Y RECOMENDACIONES



Cronograma Reuniones Administrativas Vigencia 2018

Corte	Fecha Reunión
Mayo	Viernes 08 de junio
Junio	Martes 10 de julio
Julio	Viernes 10 de agosto
Agosto	Viernes 07 de septiembre
Septiembre	Miércoles 10 de octubre
Octubre	Viernes 09 de noviembre
Noviembre	Viernes 07 de diciembre
Seguimiento Diciembre	Jueves 13 de diciembre
	Jueves 20 de diciembre
	Jueves 27 de diciembre
Cierre vigencia 2018	Viernes 04 de enero 2019

Así se va
a las
alturas



**FUERZA AÉREA
COLOMBIANA**
DESDE EL CIELO PROTEGEMOS NUESTRA TIERRA



**FUERZA AÉREA
COLOMBIANA**
DESDE EL CIELO PROTEGEMOS NUESTRA TIERRA

Fuerza Aérea Colombiana ***Coronel. ALEXANDER PEÑA CRISTANCHO***

Director Compras Publicas



WWW.FAC.MIL.CO

Seguimiento Contratación Unidades Aéreas

Corte 30 de abril de 2018



SEGUIMIENTO UNIDADES	PROCESOS PROYECTADOS 2018	NUMERO DE PROCESOS PROYECTADOS PARA INICIAR A ABRIL	NUMERO DE PROCESOS REAL INICIADOS A ABRIL	% CUMPLIMIENTO	No. PROCESOS PROYECTADOS PARA SER ADJUDICADOS A ABRIL	No. DE PROCESOS REAL ADJUDICADOS A ABRIL	% CUMPLIMIENTO PROCESOS ADJUDICADOS A ABRIL	PROCESOS PENDIENTES POR ADJUDICAR
CACOM 1	71	56	45	80%	49	35	71%	36
CACOM 2	47	41	29	71%	21	22	100%	25
CACOM 3	52	43	42	98%	29	29	100%	23
CACOM 4	68	68	66	97%	50	54	100%	14
CACOM 5	39	24	29	100%	15	16	100%	23
CACOM 6	51	26	33	100%	33	33	100%	18
CAMAN	47	30	22	73%	24	22	92%	25
CATAM	57	57	45	79%	54	44	81%	13
EMAVI	142	142	114	80%	108	98	91%	44
ESUFA	56	37	30	81%	40	40	100%	16
GACAR	29	20	21	100%	17	20	100%	9
GAORI	36	36	15	42%	10	12	100%	24
GACAS	22	21	22	100%	21	19	90%	3
GAAMA	27	23	17	74%	21	17	81%	10
EPFAC	38	15	15	100%	15	15	100%	23
BACOF	57	15	18	100%	10	12	100%	45
Total	839	654	563	86%	517	488	100%	16

Así se va
a las
alturas



**FUERZA AÉREA
COLOMBIANA**
DESDE EL CIELO PROTEGEMOS NUESTRA TIERRA



Seguimiento a la Estructuración de Procesos Corte 30 de abril de 2018

Estado	CONCURSO MERITOS	CONTRATACION DIRECTA	LICITACIÓN PÚBLICA	MINOR CUANTIA	MINIMA CUANTIA	SUBASTA	ACUERDO MARCO	Total general
ESTRUCTURADO	4		3	6	23	3		39
TRASLADO		3	3	1	2		1	10
EN ESTRUCTURACION		8	2	8	12	4		34
ESTRUCTURADO Y CANCELADO	1		4					5
PENDIENTE		1			1	1		3
CANCELADO	1		3	1				5
Total general	6	12	15	16	38	8	1	96



**FUERZA AÉREA
COLOMBIANA**



CON HONOR | VALOR | COMPROMISO | SEGURIDAD

ASÍ SE VA A LAS ALTURAS